

RELATÓRIO ANUAL DE MONITORAMENTO DA LEI DE ACESSO À INFORMAÇÃO

2022

**Belém/PA
2023**

SUMÁRIO

A LEI DE ACESSO À INFORMAÇÃO	2
DADOS GERAIS DO SISTEMA E-SIC.PA	3
RANKING DOS ÓRGÃOS/ENTIDADES	14
MONITORAMENTO DA LAI	24
DADOS OBRIGATÓRIOS DE TRANSPARÊNCIA ATIVA	38
DISPOSIÇÕES FINAIS	45

A LEI DE ACESSO À INFORMAÇÃO

Em 18 de novembro de 2011, através da Lei Federal nº 12.527, foi regulamentado no Brasil a Lei de Acesso à Informação (LAI) em âmbito nacional, medida que viabiliza aos cidadãos a promoção do acesso a garantia do direito fundamental prevista no art. 5º, XXXIII da Constituição Federal, estabelecendo os procedimentos de acesso as informações de interesse particular, coletivo dos órgãos públicos, com intuito de aumentar a participação social, contribuindo na busca de eficiência e eficácia das atividades do Poder público.

O Decreto nº 1.359/2015 regulamentou a implementação da Lei de Acesso à Informação no âmbito do Estado do Pará, atribuindo à Auditoria Geral do Estado do Estado do Pará (AGE/PA) o papel de órgão responsável pelo gerenciamento e monitoramento do acesso à informação na administração pública estadual quanto aos seus prazos e procedimentos.

Por meio do Ofício Circular AGE nº 15/2022-GAB, expedido em 21 de dezembro de 2022, a AGE/PA alertou os Órgãos, Secretarias e Entidades pertencentes ao Poder Executivo Estadual sobre a de produção do Relatório Anual de implementação e monitoramento da Lei de Acesso à Informação (LAI), remetido pela Autoridade de Gerenciamento formalmente designada até o dia 31 de janeiro subsequente, em cumprimento ao disposto no parágrafo único do art. 61 do Dec. Estadual nº 1.359/2015.

Neste relatório serão apresentados os trabalhos e dados encaminhados pelas Secretarias, Órgãos e Entidades do Poder Executivo Estadual, dados compilados relativos a transparência ativa e dados do Sistema de Informação ao Cidadão (e-SIC), emitidos através de dados gerados em relatório anexado neste.

DADOS GERAIS DO SISTEMA E-SIC.PA

O Sistema de Informação ao Cidadão (e-SIC) é o instrumento pelo qual os cidadãos poderão acionar os Órgãos e Entidades do Poder Executivo Estadual para serem atendidos e orientados quanto ao acesso às informações, buscar informações sobre a tramitação de documentos em suas Unidades Administrativas ou protocolar documentos e requerimentos quanto aos pedidos de acesso à informação.

Os dados do Sistema de Informação Cidadão (e-SIC) para o Poder Executivo Estadual foram compilados e encontram-se descritos abaixo no resumo geral do relatório, obtendo uma visão geral da quantidade de pedidos recebidos, tempo médio de resposta, quantidade de recursos protocolizados das decisões, nível de satisfação dos usuários quanto as respostas, dentre outros dados que ajudarão a otimizar o serviço ao usuário.

No período de 01 de janeiro a 31 de dezembro de 2022, os Órgãos e Entidades do Poder Executivo Estadual receberam 3999 (três mil novecentos e noventa e nove) solicitações através do sistema e-SIC, protocolados por 1574 (mil quinhentos e setenta e quatro) solicitantes, com média de 2,5 (dois vírgula cinco) solicitações por solicitante.

Foram protocoladas 3492 (três mil quatrocentos e noventa e duas) solicitações de acesso à informação, com números apurados na seguinte margem: do total de solicitações de acesso à informação apresentadas, 83,9% (oitenta e três vírgula nove por cento) foram respondidas no prazo, correspondendo a 2931 (duas mil novecentos e trinta e uma) solicitações, que obtiveram resposta em tempo médio de 9,1 (nove vírgula um) dias. Já 512 (quinhentos e doze) ou 14,7% (quatorze vírgula sete por cento) das solicitações foram respondidas após o prazo, com tempo médio de espera de 57,2 (cinquenta e sete vírgula dois) dias para obtenção de resposta, totalizando um montante de

3443 (três mil quatrocentos e quarenta e três) usuários com demandas respondidas.

Até o final do ano de 2022, não foram respondidas 49 (quarenta e nove) ou 1,4% (um vírgula quatro por cento) das solicitações protocolizadas via sistema e-SIC, com tempo médio de espera dos(as) usuários(as) de 221,7 (duzentos e vinte e um vírgula sete) dias.

Com relação a situação das reclamações, foram protocoladas um total de 36 (trinta e seis), com números apurados na seguinte margem: 8 (oito) reclamações ou 22,2% (vinte e dois vírgula dois por cento) do total respondidas no prazo, com tempo médio de 2,6 (dois vírgula seis) dias; 25 (vinte e cinco) ou 69,4% (sessenta e nove vírgula quatro por cento) respondidas após o prazo, com tempo médio de 33 (trinta e três) dias; 3 (três) ou 8,3% (oito vírgula três por cento) das reclamações não respondidas, com tempo médio de 158 (cento e cinquenta e oito) dias.

Foram interpostos 256 (duzentos e cinquenta e seis) recursos em 1ª Instância, com números apurados na seguinte margem: 109 (cento e nove) recursos ou 42,6% (quarenta e dois vírgula seis por cento) foram respondidos no prazo, com tempo médio de 2,8 (dois vírgula oito) dias para resposta; 144 (cento e quarenta e quatro) ou 56,2% (cinquenta e seis vírgula dois por cento) foram respondidos fora do prazo, com tempo médio de 31,9 (trinta e um vírgula nove) dias e 3 (três) recursos em 1ª instância não foram respondidos até a presente data, o que corresponde a 1,2% (um vírgula dois por cento) do total.

Foram apresentados 96 (noventa e seis) recursos em 2ª instância, com dados a seguir compilados: 40 (quarenta) ou 41,7% (quarenta e um vírgula sete por cento) do total foram respondidos no prazo, com tempo médio de 4 (quatro) dias; 50 (cinquenta) ou 52,1% (cinquenta e dois vírgula um por cento) do total foram respondidos fora de prazo, com tempo médio de 30,5 (trinta vírgula cinco) dias, totalizando o montante de 90 (noventa) recursos em 2ª instância já respondidos ou 93,8% (noventa e três vírgula oito por cento) do total. Atualmente

encontram-se atrasados 6 (seis) recursos em 2ª instância ou 6,2% (seis vírgula dois por cento) do total, com tempo médio em dias de 67,5 (sessenta e sete vírgula cinco) dias.

Foram solicitadas 54 (cinquenta e quatro) revisões, com 23 (vinte e três) ou 42,6% (quarenta e dois vírgula seis por cento) do total respondidas no prazo, com tempo médio 3,1 (três vírgula um) dias; 27 (vinte e sete) ou 50% (cinquenta por cento) respondidas após o prazo, com média de 30,7 (trinta vírgula sete) dias; e 4 (quatro) ou 7,4% (sete vírgula quatro por cento) em atraso.

Foram apresentados 38 (trinta e oito) recursos para a AGE, sendo 34 (trinta e quatro) ou 89,5% (oitenta e nove vírgula cinco por cento) de recursos respondidos no prazo, com tempo médio de 7,5 (sete vírgula cinco) dias; 04 (quatro) ou 10,5% (dez vírgula cinco por cento) de recursos respondidos após o prazo, com tempo médio de 27,5 (vinte e sete vírgula cinco) dias.

Por fim, foram apresentados 27 (vinte e sete) recursos a CRDI, sendo 16 (dezesseis) ou 59,3% (cinquenta e nove vírgula três por cento) respondidos no prazo; 4 (quatro) ou 10,5% (dez vírgula cinco por cento) respondidos após o prazo; e 11 (onze) ou 40,7% (quarenta vírgula sete por cento) não respondidos.

Todos os Órgãos

Período: 01/01/2022 a 31/12/2022

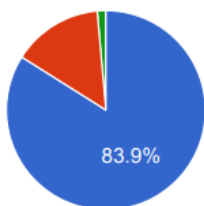
Resumo Geral

Solicitações	Solicitantes	Média de Solicitações por Solicitante
3999	1574	2,5

Situação das Solicitações por Instância

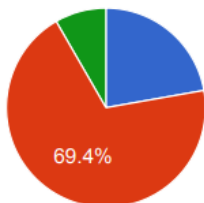
Instância	Respondidas									Não Respondidas									Total
	No prazo			Após prazo			Total respondidas			Em andamento			Atrasadas			Total não respondidas			
	Qtd	%	Tempo Médio (dias)	Qtd	%	Tempo Médio (dias)	Qtd	%	Tempo Médio (dias)	Qtd	%	Tempo Médio (dias)	Qtd	%	Tempo Médio (dias)	Qtd	%	Tempo Médio (dias)	
Solicitação	2931	83,9%	9,1	512	14,7%	57,2	3443	98,6%	16,2	0	0%	49	1,4%	221,7	49	1,4%	221,7	3492	
Reclamação	8	22,2%	2,6	25	69,4%	54,6	33	91,7%	42	0	0%	3	8,3%	158	3	8,3%	158	36	
Recurso 1ª Instância	109	42,6%	2,8	144	56,2%	31,9	253	98,8%	19,4	0	0%	3	1,2%	73,3	3	1,2%	73,3	256	
Recurso 2ª Instância	40	41,7%	4	50	52,1%	30,5	90	93,8%	18,7	0	0%	6	6,2%	67,5	6	6,2%	67,5	96	
Solicitação de Revisão	23	42,6%	3,1	27	50%	30,7	50	92,6%	18	0	0%	4	7,4%	60,8	4	7,4%	60,8	54	
Recurso AGE	34	89,5%	7,5	4	10,5%	27,5	38	100%	9,6	0	0%	0	0%		0	0%		38	
Recurso CDRI	16	59,3%	10,6	0	0%		16	59,3%	10,6	11	40,7%	101,2	0	0%		11	40,7%	101,2	27
Total	3161			762			3923			11			65			76			3999

Situação das Solicitações



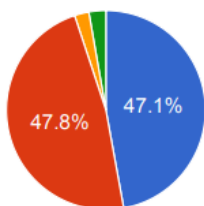
- Respondidas no prazo
- Respondidas após prazo
- Não respondidas atrasadas

Situação das Reclamações



- Respondidas no prazo
- Respondidas após prazo
- Não respondidas atrasadas

Situação dos Recursos



- Respondidos no prazo
- Respondidos após prazo
- Não respondidos em andamento
- Não respondidos atrasadas

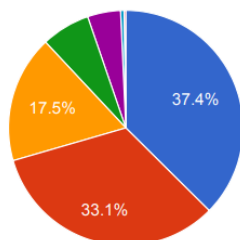
Relativo a classificação dos recursos: 156 (cento e cinquenta e seis) ou 37,4% (trinta e sete vírgula quatro por cento) apresentaram recursos por negativa de acesso à informação; 138 (cento e trinta e oito) ou 33,1% (trinta e três vírgula um por cento) recorreram por considerarem incompletas as informações prestadas; 73 (setenta e três) ou 17,5% (dezessete vírgula cinco por cento) não informaram a motivação para apresentação do recurso; 19 (dezenove) ou 4,6% (quatro vírgula seis por cento) apresentaram recurso por ausência de justificativa legal para classificação; 28 (vinte e oito) ou 6,7% (seis vírgula sete por cento) apresentaram recurso com justificativa para o sigilo ser insatisfatória e/ou não informada; 1 (um) ou 0,2% (zero vírgula dois por cento) apresentaram recurso pelo prazo de classificação ser inadequado para o grau de sigilo; e 2 (dois) ou 0,5% (zero vírgula cinco por cento) apresentou recurso por pedido de desclassificação da informação.

Classificação dos Recursos

Classificação dos Recursos	Quantidade	%
Negativa de acesso à informação	156	37,4%
Informação incompleta	138	33,1%
Não informada	73	17,5%
Justificativa para o sigilo insatisfatória/não informada	28	6,7%
Total	417	100%

Classificação dos Recursos	Quantidade	%
Ausência de justificativa legal para classificação	19	4,6%
Pedido de desclassificação da informação	2	0,5%
Prazo de classificação inadequado para o grau de sigilo	1	0,2%
Total	417	100%

Classificação dos Recursos



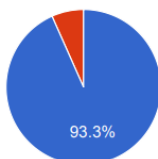
- Negativa de acesso à informação
- Informação incompleta
- Não informada
- Justificativa para o sigilo insatisfatória/não informada
- Ausência de justificativa legal para classificação
- Pedido de desclassificação da info...
- Prazo de classificação inadequado...

Como característica de pessoa, 1469 (mil quatrocentos e sessenta e nove) ou 93,3% (noventa e três vírgula três por cento) dos solicitantes são pessoa física. Já 105 (cento e cinco) ou 6,7% (seis vírgula sete por cento) dos solicitantes são pessoa jurídica.

Solicitantes - Tipo de Pessoa

Tipo de Pessoa	Quantidade	%
Pessoa Física	1469	93,3%
Pessoa Jurídica	105	6,7%
Total	1574	100%

Solicitantes - Tipo de Pessoa



- Pessoa Física
- Pessoa Jurídica

Por gênero, os perfis dos solicitantes identificam-se: 812 (oitocentos e doze) ou 55,3% (cinquenta e cinco vírgula três por cento) pessoas se identificam no gênero masculino; 569 (quinhentos e sessenta e nove) ou 38,7% (trinta e oito vírgula sete por cento) pessoas se identificam no gênero feminino; e 88 (oitenta e oito) ou 6,5% (seis vírgulas cinco por cento) pessoas não informaram.

Solicitantes PF - Sexo

Sexo	Quantidade	%
Masculino	812	55,3%
Feminino	569	38,7%
Não informado	88	6%
Total	1469	100%

Solicitantes PF - Sexo




Por faixa etária, os solicitantes se identificaram da seguinte forma: 287 (duzentos e oitenta e sete) ou 19,5% (dezenove vírgula cinco por cento) declaram ter até 29 (vinte e nove) anos; 370 (trezentos e setenta) ou 25,2% (vinte e cinco vírgula dois por cento) declararam a faixa etária entre 30 e 39 anos; 326 (trezentos e vinte e seis) ou 22,2% (vinte e dois vírgula dois por cento) se declaram na faixa etária entre 40 e 49 anos; 160 (cento e sessenta) ou 10,9% (dez vírgula nove por cento) encontram-se na faixa etária entre 50 e 59 anos; 135 (cento e trinta e cinco) ou 9,2% (nove vírgula dois por cento) declararam faixa etária a partir de 60 anos; e 191 (cento e noventa e um) ou 13% (treze por cento) não informaram.

Solicitantes PF - Faixa Etária

Faixa Etária	Quantidade	%
Até 29 anos	287	19,5%
Entre 30 e 39 anos	370	25,2%
Entre 40 e 49 anos	326	22,2%
Entre 50 e 59 anos	160	10,9%
A partir de 60 anos	135	9,2%
Não informado	191	13%
Total	1469	100%

Solicitantes PF - Faixa Etária



Por escolaridade, os solicitantes declararam: 1034 (mil e trinta e quatro) ou 70,4% (setenta vírgula quatro por cento) possuem escolaridade em nível superior; 247 (duzentos e quarenta e sete) ou 16,8% (dezesseis vírgula oito por cento) possuem escolaridade em nível médio; 62 (sessenta e dois) ou 4,2% (quatro vírgula dois por cento) possuem escolaridade em nível fundamental; e 126 (cento e vinte e seis) ou 8,6% (oito vírgula seis por cento) não informaram.

Solicitantes PF - Escolaridade

Escolaridade	Quantidade	%
Superior	1034	70,4%
Médio	247	16,8%
Não informado	126	8,6%
Fundamental	62	4,2%
Total	1469	100%

Solicitantes PF - Escolaridade



Por profissão, os solicitantes se identificaram da seguinte forma: 239 (duzentos e trinta e nove) ou 16,3% (dezesseis vírgula três por cento) informam ser profissionais Liberais / Autônomo; 295 (duzentos e noventa e cinco) pessoas

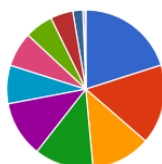
ou 20,1% (vinte vírgula um por cento) são servidores públicos estaduais; 179 (cento e setenta e nove) ou 12,2% (doze vírgula dois por cento) não informaram; 168 (cento e sessenta e oito) ou 11,4% (onze vírgula quatro por cento) são estudantes; 177 (cento e setenta e sete) pessoas ou 12% (doze por cento) são empregados do setor privado; 168 (cento e sessenta e oito) ou 11,4% (onze vírgula quatro por cento) são estudantes; 104 (cento e quatro) pessoas ou 11,4% (onze vírgula quatro por cento) são pesquisadores e/ou professores; 68 (sessenta e oito) pessoas ou 4,6% (quatro vírgula seis) pessoas são servidores públicos federais; 115 (cento e quinze) pessoas ou 7,8% (sete vírgula oito por cento) são servidores públicos municipais; 85 (oitenta e cinco) pessoas ou 5,8% (cinco vírgula oito por cento) são empresários e/ou empreendedores; 30 (trinta) pessoas ou 2% (dois por cento) são jornalistas; 6 (seis) pessoas ou 0,4% (zero vírgula quatro por cento) são membros de ONG nacional; 1 (uma) pessoa ou 0,1% (zero vírgula uma) pessoa é membro de partido político; 1 (uma) pessoa ou 0,1% (zero vírgula um por cento) é membro de ONG internacional; 1 (uma) pessoa ou 0,1% (zero vírgula um por cento) é representante de sindicato.

Solicitantes PF - Profissão

Profissão	Quantidade	%
Servidor Público Estadual	295	20,1%
Profissional Liberal / Autônomo	239	16,3%
Não informado	179	12,2%
Empregado Setor Privado	177	12%
Estudante	168	11,4%
Servidor Público Municipal	115	7,8%
Pesquisador/Professor	104	7,1%
Empresário/Empreendedor	85	5,8%
Servidor Público Federal	68	4,6%
Jornalista	30	2%
Total	1469	100%

Profissão	Quantidade	%
Membro de ONG Nacional	6	0,4%
Membro de ONG Internacional	1	0,1%
Membro de Partido Político	1	0,1%
Representante de Sindicato	1	0,1%
Total	1469	100%

Solicitantes PF - Profissão



- Servidor Público Estadual
- Profissional Liberal / Autônomo
- Não informado
- Empregado Setor Privado
- Estudante

▲ 1/3 ▼

Aos solicitantes pessoa jurídica: 37 (trinta e sete) ou 35,2% (trinta e cinco vírgula dois por cento) atuam na área de comércio e serviços; 32 (trinta e dois) ou 30,5% (trinta vírgula cinco por cento) não informaram sua área de atuação; 10 (dez) ou 9,5% (nove vírgula cinco por cento) dos solicitantes declararam atuar no setor industrial; 6 (seis) ou 5,7% (cinco vírgula sete por cento) declararam atuar no terceiro setor; 6 (seis) ou 5,7% (cinco vírgula sete por cento) declararam atuar na área jurídica/política; 5 (cinco) ou 4,8% (quatro vírgula oito por cento) declararam atuar na área do agronegócio; 5 (cinco) ou 4,8% (quatro vírgula oito por cento) declararam ser representantes da sociedade civil; 2 (dois) ou 1,9% (um vírgula nove por cento) declararam atuar na área de pesquisa acadêmica; 1 (um) ou 1% (um por cento) declarou atuar com representação de terceiros; e 1 (um) ou 1% (um por cento) declarou atuar na área governamental.

Solicitantes PJ - Área de Atuação

Área de Atuação	Quantidade	%
Comércio e Serviços	37	35,2%
Não informada	32	30,5%
Indústria	10	9,5%
Terceiro Setor	6	5,7%
Jurídica / Política	6	5,7%
Agronegócios	5	4,8%
Representante Sociedade Civil	5	4,8%
Pesquisa Acadêmica	2	1,9%
Representação de terceiros	1	1%
Governo	1	1%
Total	105	100%

Solicitantes PJ - Área de Atuação



Para os 1574 (mil quinhentos e setenta e quatro) solicitantes, foram disponibilizados 211 (duzentos e onze) avaliadores, correspondendo a 13,4% (treze vírgula quatro por cento) do total.

Avaliação - Número de Avaliadores


Total de Solicitantes	Avaliadores	%
1574	211	13,4%

Como resultado do monitoramento de satisfação dos(as) usuários(as) do sistema e-SIC com relação ao tempo de atendimento, obtivemos as seguintes respostas: 172 (cento e setenta e dois) ou 24,6% (vinte e quatro vírgula seis por cento) avaliaram como **ótimo**; 83 (oitenta e três) ou 11,9% (onze vírgula nove por cento) avaliaram como **bom**; 65 (sessenta e cinco) ou 9,3% (nove vírgula três por cento) avaliaram como **razoável**; e 379 (trezentos e setenta e nove) ou 54,2% (cinquenta e quatro vírgula dois por cento) avaliaram como **insatisfatório**.

Avaliação - Tempo de Atendimento

Avaliação quanto ao tempo de atendimento	Quantidade	%
Ótimo	172	24,6%
Bom	83	11,9%
Razoável	65	9,3%
Insatisfatório	379	54,2%
Total	699	100%

Avaliação - Tempo de Atendimento



Relativo ao monitoramento da satisfação dos(as) usuários(as) quanto a qualidade da informação prestada, obtivemos as respostas: 206 (duzentas e seis) ou 29,1% (vinte e nove vírgula um por cento) consideraram suas demandas **totalmente atendidas**; 111 (cento e onze) pessoas ou 15,7% (quinze vírgula sete por cento) consideraram as demandas **parcialmente atendidas**; e 390 (trezentos e noventa) ou 55,2% (cinquenta e cinco vírgula dois por cento) consideraram suas demandas **não atendidas**.

Avaliação - Qualidade da Informação

Avaliação quanto à qualidade da informação	Quantidade	%
Totalmente Atendida	206	29,1%
Parcialmente Atendida	111	15,7%
Não Atendida	390	55,2%
Total	707	100%

Avaliação - Qualidade da Informação



RANKING DOS ÓRGÃOS/ENTIDADES.

A presente lista ordena os Órgãos e Entidades do Poder Executivo do Pará de acordo com o a quantidade de pedidos, avaliando, assim, o que possuem maior interação social quanto aos pedidos de acesso à informação. No ano de 2022, o Instituto de Gestão Previdenciária do Estado do Pará (IGEPREV) foi o Órgão da Administração Direta mais demandado, com 263 (duzentos e sessenta e três) ou 7,5% (sete vírgula cinco por cento) das solicitações totais, seguido da Secretaria de Estado de Educação (SEDUC) em segundo lugar, com 245 (duzentos e quarenta e cinco) ou 7% (sete por cento) do total de solicitações. Em terceiro lugar o Departamento de Trânsito do Estado do Pará (DETRAN) recebeu 235 (duzentos e trinta e cinco) ou 6,7% (seis vírgula sete por cento) das solicitações totais do Estado do Pará.

A seguir, ranking geral com listagem emitida pelo sistema e-SIC.

Ranking dos Órgãos/Entidades

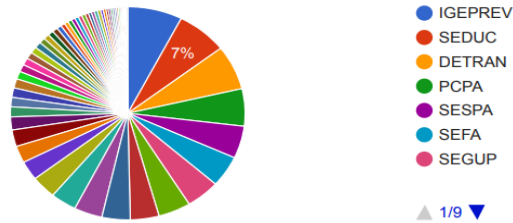
Órgãos/Entidades Mais Demandados

	Órgão/Entidade	Sigla	Solicitações	%
1º	Instituto de Gestão Previdenciária do Estado do Pará	IGEPREV	263	7,5%
2º	Secretaria de Estado de Educação	SEDUC	245	7%
3º	Departamento de Trânsito do Estado do Pará	DETRAN	235	6,7%
4º	Polícia Civil do Estado do Pará	PCPA	198	5,7%
5º	Secretaria de Estado de Saúde Pública	SESPA	171	4,9%
6º	Secretaria de Estado da Fazenda	SEFA	165	4,7%
7º	Secretaria de Estado de Segurança Pública	SEGUP	163	4,7%
8º	Secretaria de Estado de Transporte	SETRAN	156	4,5%
9º	Polícia Militar do Estado do Pará	PMPA	138	4%
10º	Instituto de Terras do Pará	ITERPA	136	3,9%
10º	Secretaria de Estado de Administração Penitenciária	SEAP	136	3,9%
11º	SECRETARIA DE ESTADO DE MEIO AMBIENTE E SUSTENTABILIDADE	SEMAS	125	3,6%
12º	SECRETARIA DE ESTADO DE PLANEJAMENTO E ADMINISTRAÇÃO	SEPLAD	121	3,5%
13º	Procuradoria Geral do Estado do Pará	PGE	101	2,9%
14º	Universidade do Estado do Pará	UEPA	90	2,6%
15º	Auditoria Geral do Estado	AGE	88	2,5%
16º	Corpo de Bombeiros Militar do Estado do Pará	CBM	69	2%
17º	Instituto de Assistência dos Servidores do Estado do Pará	IASEP	53	1,5%
		Total	3492	100%

	Órgão/Entidade	Sigla	Solicitações	%
18º	Companhia de Saneamento do Pará	COSANPA	50	1,4%
18º	Imprensa Oficial do Estado	IOE	50	1,4%
19º	Companhia de Habitação do Estado do Pará	COHAB	49	1,4%
20º	Agência de Defesa Agropecuária do Estado do Pará	ADEPARA	41	1,2%
21º	Casa Civil da Governadoria	GABGOV (Casa Civil)	39	1,1%
22º	Instituto de Metrologia do Estado do Pará	IMETROPARÁ	38	1,1%
23º	Junta Comercial do Estado do Pará	JUCEPA	35	1%
24º	Banco do Estado do Pará	BANPARÁ	34	1%
25º	Fundação Centro de Hemoterapia e Hematologia do Pará	HEMOPA	33	0,9%
26º	Agência Estadual de Regulação e Controle de Serviços Públicos do Estado do Pará	ARCON	29	0,8%
27º	Hospital Ophir Loyola	HOL	28	0,8%
28º	Secretaria de Estado de Cultura	SECULT	27	0,8%
29º	Secretaria de Estado de Justiça e Direitos Humanos	SEJUDH	26	0,7%
30º	Fundação de Atendimento Socioeducativo do Pará	FASEPA	23	0,7%
31º	Secretaria de Estado de Desenvolvimento Urbano e Obras Públicas	SEDOP	20	0,6%
32º	SECRETARIA DE ESTADO DE CIENCIA E TECNOLOGIA - SECTET	SECTET	19	0,5%
32º	Secretaria de Estado de Desenvolvimento Econômico, Mineração e Energia	SEDEME	19	0,5%
33º	Fundação Amazônia de Amparo à Pesquisa do Estado do Pará	FAPESPA	18	0,5%
33º	Fundação Pública Estadual Hospital de Clínicas Gaspar Viana	FHCGV	18	0,5%
33º	SECRETARIA DE ESTADO DE ASSISTÊNCIA SOCIAL, TRABALHO, EMPREGO E RENDA	SEASTER	18	0,5%
34º	Fundação Carlos Gomes	FCG	17	0,5%
35º	Secretaria de Estado de Esporte e Lazer	SEEL	16	0,5%
36º	EMP.TEC.DA INFORMACAO E COMUNICACAO DO ESTADO DO PARA.	PRODEPA	15	0,4%
36º	Instituto de Desenvolvimento Florestal e da Biodiversidade do Estado do Pará	IDEFLOR - Bio	15	0,4%
36º	POLÍCIA CIENTÍFICA DO PARÁ	PCEPA	15	0,4%
36º	Secretaria de Estado de Comunicação	SECOM	15	0,4%
37º	Empresa Assistência Técnica e Extensão Rural do Estado do Pará	EMATER	13	0,4%
37º	Secretaria de Estado de Turismo	SETUR	13	0,4%
38º	Centrais de Abastecimento do Pará S/A	CEASA	11	0,3%
38º	Fundação Cultural do Estado do Pará	FCP	11	0,3%
39º	Casa Militar da Governadoria	GABGOV (Casa Militar)	10	0,3%
39º	SEAC-SECRETARIA ESTRATEGICA DE ARTICULACAO	SEAC	10	0,3%
40º	Companhia de Desenvolvimento Econômico do Pará	CODEC	9	0,3%
40º	Secretaria de Estado de Desenvolvimento Agropecuário e da Pesca	SEDAP	9	0,3%
41º	Escola de Governança Pública do Estado do Pará	EGPA	8	0,2%
42º	Núcleo de Gerenciamento do Programa de Microcrédito	CREDCIDADÃO	7	0,2%
43º	Companhia de Portos e Hidrovias do Estado do Pará	CPH	6	0,2%
43º	Fundação Santa Casa de Misericórdia do Pará	FSCMPA	6	0,2%
43º	Núcleo de Gerenciamento de Transporte Metropolitano	NGTM	6	0,2%
44º	FUNDACAO PARAPAZ	FPARÁPAZ	5	0,1%
45º	Fundação Paraense de Radiodifusão	FUNTELPA	4	0,1%
		Total	3492	100%

	Órgão/Entidade	Sigla	Solicitações	%
46°	Núcleo de Gerenciamento do Pará Rural	NGPR	3	0,1%
47°	Companhia de Gás do Pará	GASPARA	1	0%
		Total	3492	100%

Órgãos/Entidades Mais Demandados



Quanto a efetividade nas respostas, segue lista dos Órgãos e Entidades com melhor desempenho.

Órgãos/Entidades com Maior Efetividade (%) de Respostas

	Órgão/Entidade	Sigla	Solicitações	Respondidas	Percentual de Resposta
1º	Instituto de Gestão Previdenciária do Estado do Pará	IGEPREV	263	263	100%
1º	Polícia Civil do Estado do Pará	PCPA	198	198	100%
1º	Secretaria de Estado de Segurança Pública	SEGUP	163	163	100%
1º	Secretaria de Estado de Transporte	SETRAN	156	156	100%
1º	SECRETARIA DE ESTADO DE PLANEJAMENTO E ADMINISTRAÇÃO	SEPLAD	121	121	100%
1º	Universidade do Estado do Pará	UEPA	90	90	100%
1º	Auditoria Geral do Estado	AGE	88	88	100%
1º	Instituto de Assistência dos Servidores do Estado do Pará	IASEP	53	53	100%
1º	Imprensa Oficial do Estado	IOE	50	50	100%
1º	Companhia de Habitação do Estado do Pará	COHAB	49	49	100%
1º	Casa Civil da Governadoria	GABGOV (Casa Civil)	39	39	100%
1º	Junta Comercial do Estado do Pará	JUCEPA	35	35	100%
1º	Banco do Estado do Pará	BANPARÁ	34	34	100%
1º	Fundação Centro de Hemoterapia e Hematologia do Pará	HEMOPA	33	33	100%
1º	Secretaria de Estado de Cultura	SECULT	27	27	100%
1º	Secretaria de Estado de Justiça e Direitos Humanos	SEJUDH	26	26	100%
1º	Fundação de Atendimento Socioeducativo do Pará	FASEPA	23	23	100%
1º	Secretaria de Estado de Desenvolvimento Urbano e Obras Públicas	SEDOP	20	20	100%
1º	SECRETARIA DE ESTADO DE CIENCIA E TECNOLOGIA - SECTET	SECTET	19	19	100%
1º	Secretaria de Estado de Desenvolvimento Econômico, Mineração e Energia	SEDEME	19	19	100%
		Total	3492	3443	

	Órgão/Entidade	Sigla	Solicitações	Respondidas	Percentual de Resposta
1º	Fundação Amazônia de Amparo à Pesquisa do Estado do Pará	FAPESPA	18	18	100%
1º	SECRETARIA DE ESTADO DE ASSISTÊNCIA SOCIAL, TRABALHO, EMPREGO E RENDA	SEASTER	18	18	100%
1º	Fundação Carlos Gomes	FCG	17	17	100%
1º	EMP.TEC.DA INFORMACAO E COMUNICACAO DO ESTADO DO PARA.	PRODEPA	15	15	100%
1º	Instituto de Desenvolvimento Florestal e da Biodiversidade do Estado do Pará	IDEFLOR - Bio	15	15	100%
1º	POLÍCIA CIENTÍFICA DO PARÁ	PCEPA	15	15	100%
1º	Secretaria de Estado de Comunicação	SECOM	15	15	100%
1º	Empresa Assistência Técnica e Extensão Rural do Estado do Pará	EMATER	13	13	100%
1º	Secretaria de Estado de Turismo	SETUR	13	13	100%
1º	Centrais de Abastecimento do Pará S/A	CEASA	11	11	100%
1º	Fundação Cultural do Estado do Pará	FCP	11	11	100%
1º	SEAC-SECRETARIA ESTRATEGICA DE ARTICULACAO	SEAC	10	10	100%
1º	Companhia de Desenvolvimento Econômico do Pará	CODEC	9	9	100%
1º	Secretaria de Estado de Desenvolvimento Agropecuário e da Pesca	SEDAP	9	9	100%
1º	Escola de Governança Pública do Estado do Pará	EGPA	8	8	100%
1º	Fundação Santa Casa de Misericórdia do Pará	FSCMPA	6	6	100%
1º	Núcleo de Gerenciamento de Transporte Metropolitano	NGTM	6	6	100%
1º	FUNDACAO PARAPAZ	FPARÁPAZ	5	5	100%
1º	Fundação Paraense de Radiodifusão	FUNTELPA	4	4	100%
1º	Companhia de Gás do Pará	GASPAPA	1	1	100%
2º	Secretaria de Estado de Saúde Pública	SESPA	171	170	99,4%
3º	Secretaria de Estado da Fazenda	SEFA	165	164	99,4%
4º	Polícia Militar do Estado do Pará	PMPA	138	137	99,3%
5º	SECRETARIA DE ESTADO DE MEIO AMBIENTE E SUSTENTABILIDADE	SEMAS	125	124	99,2%
6º	Instituto de Terras do Pará	ITERPA	136	134	98,5%
6º	Secretaria de Estado de Administração Penitenciária	SEAP	136	134	98,5%
7º	Procuradoria Geral do Estado do Pará	PGE	101	99	98%
8º	Agência de Defesa Agropecuária do Estado do Pará	ADEPARA	41	40	97,6%
9º	Instituto de Metrologia do Estado do Pará	IMETROPARÁ	38	37	97,4%
10º	Corpo de Bombeiros Militar do Estado do Pará	CBM	69	67	97,1%
11º	Agência Estadual de Regulação e Controle de Serviços Públicos do Estado do Pará	ARCON	29	28	96,6%
12º	Hospital Ophir Loyola	HOL	28	27	96,4%
13º	Companhia de Saneamento do Pará	COSANPA	50	48	96%
14º	Departamento de Trânsito do Estado do Pará	DETRAN	235	224	95,3%
15º	Secretaria de Estado de Educação	SEDUC	245	232	94,7%
		Total	3492	3443	

	Órgão/Entidade	Sigla	Solicitações	Respondidas	Percentual de Resposta
16º	Fundação Pública Estadual Hospital de Clínicas Gaspar Viana	FHCGV	18	17	94,4%
17º	Secretaria de Estado de Esporte e Lazer	SEEL	16	15	93,8%
18º	Núcleo de Gerenciamento do Programa de Microcrédito	CREDCIDADÃO	7	6	85,7%
19º	Companhia de Portos e Hidrovias do Estado do Pará	CPH	6	5	83,3%
20º	Casa Militar da Governadoria	GABGOV (Casa Militar)	10	8	80%
21º	Núcleo de Gerenciamento do Pará Rural	NGPR	3	2	66,7%
		Total	3492	3443	

Quanto aos Órgãos e Entidades que possuem menor tempo médio de respostas, segue ranking.

Órgãos/Entidades com Menor Tempo Médio de Resposta

	Órgão/Entidade	Sigla	Solicitações	Respondidas	Tempo Médio de Resposta (dias)
1º	Instituto de Assistência dos Servidores do Estado do Pará	IASEP	53	53	4,2
2º	Junta Comercial do Estado do Pará	JUCEPA	35	35	4,8
3º	Fundação Amazônia de Amparo à Pesquisa do Estado do Pará	FAPESPA	18	18	5,2
4º	Banco do Estado do Pará	BANPARÁ	34	34	5,3
5º	Fundação Paraense de Radiodifusão	FUNTELPA	4	4	5,5
6º	SECRETARIA DE ESTADO DE PLANEJAMENTO E ADMINISTRAÇÃO	SEPLAD	121	121	5,6
7º	Polícia Civil do Estado do Pará	PCPA	198	198	6,1
8º	Secretaria de Estado de Turismo	SETUR	13	13	7,2
9º	Secretaria de Estado de Segurança Pública	SEGUP	163	163	7,4
10º	Universidade do Estado do Pará	UEPA	90	90	7,8
11º	Companhia de Portos e Hidrovias do Estado do Pará	CPH	6	5	9
12º	SECRETARIA DE ESTADO DE CIENCIA E TECNOLOGIA - SECTET	SECTET	19	19	9,1
13º	Secretaria de Estado de Desenvolvimento Agropecuário e da Pesca	SEDAP	9	9	9,2
14º	Secretaria de Estado da Fazenda	SEFA	165	164	10
15º	Secretaria de Estado de Comunicação	SECOM	15	15	10,6
16º	Auditoria Geral do Estado	AGE	88	88	10,7
17º	Imprensa Oficial do Estado	IOE	50	50	10,9
18º	Fundação Centro de Hemoterapia e Hematologia do Pará	HEMOPA	33	33	11,7
19º	Companhia de Habitação do Estado do Pará	COHAB	49	49	12,2
20º	Agência Estadual de Regulação e Controle de Serviços Públicos do Estado do Pará	ARCON	29	28	12,2
21º	Fundação de Atendimento Socioeducativo do Pará	FASEPA	23	23	12,3
22º	Empresa Assistência Técnica e Extensão Rural do Estado do Pará	EMATER	13	13	12,4
		Total	3492	3443	19,4

	Órgão/Entidade	Sigla	Solicitações	Respondidas	Tempo Médio de Resposta (dias)
23º	Departamento de Trânsito do Estado do Pará	DETRAN	235	224	12,6
24º	Fundação Pública Estadual Hospital de Clínicas Gaspar Viana	FHCGV	18	17	12,8
25º	Companhia de Saneamento do Pará	COSANPA	50	48	13,6
26º	Polícia Militar do Estado do Pará	PMPA	138	137	13,7
27º	Escola de Governança Pública do Estado do Pará	EGPA	8	8	14,4
28º	Secretaria de Estado de Desenvolvimento Urbano e Obras Públicas	SEDOP	20	20	14,8
29º	Companhia de Gás do Pará	GASPARA	1	1	15
30º	Secretaria de Estado de Transporte	SETRAN	156	156	15,1
31º	POLÍCIA CIENTÍFICA DO PARÁ	PCEPA	15	15	15,5
32º	Fundação Santa Casa de Misericórdia do Pará	FSCMPA	6	6	15,7
33º	EMP.TEC.DA INFORMACAO E COMUNICACAO DO ESTADO DO PARA.	PRODEPA	15	15	15,7
34º	Secretaria de Estado de Desenvolvimento Econômico, Mineração e Energia	SEDEME	19	19	15,8
35º	Secretaria de Estado de Cultura	SECULT	27	27	16,5
36º	Companhia de Desenvolvimento Econômico do Pará	CODEC	9	9	16,6
37º	Casa Militar da Governadoria	GABGOV (Casa Militar)	10	8	17
38º	Instituto de Gestão Previdenciária do Estado do Pará	IGEPREV	263	263	17,3
39º	Procuradoria Geral do Estado do Pará	PGE	101	99	17,4
40º	Centrais de Abastecimento do Pará S/A	CEASA	11	11	17,5
41º	Agência de Defesa Agropecuária do Estado do Pará	ADEPARA	41	40	18,2
42º	SECRETARIA DE ESTADO DE MEIO AMBIENTE E SUSTENTABILIDADE	SEMAS	125	124	18,5
43º	Secretaria de Estado de Esporte e Lazer	SEEL	16	15	18,9
44º	SECRETARIA DE ESTADO DE ASSISTÊNCIA SOCIAL, TRABALHO, EMPREGO E RENDA	SEASTER	18	18	19,1
45º	Secretaria de Estado de Justiça e Direitos Humanos	SEJUDH	26	26	20,5
46º	Instituto de Terras do Pará	ITERPA	136	134	20,8
47º	SEAC-SECRETARIA ESTRATEGICA DE ARTICULACAO	SEAC	10	10	21,5
48º	Corpo de Bombeiros Militar do Estado do Pará	CBM	69	67	21,8
49º	Casa Civil da Governadoria	GABGOV (Casa Civil)	39	39	22,2
50º	Núcleo de Gerenciamento de Transporte Metropolitano	NGTM	6	6	22,3
51º	Secretaria de Estado de Administração Penitenciária	SEAP	136	134	22,9
52º	Secretaria de Estado de Saúde Pública	SESPA	171	170	25,1
53º	Fundação Cultural do Estado do Pará	FCP	11	11	26,6
54º	Núcleo de Gerenciamento do Programa de Microcrédito	CREDCIDADÃO	7	6	26,8
		Total	3492	3443	19,4

	Órgão/Entidade	Sigla	Solicitações	Respondidas	Tempo Médio de Resposta (dias)
55º	Instituto de Metrologia do Estado do Pará	IMETROPARÁ	38	37	28,8
56º	Fundação Carlos Gomes	FCG	17	17	29,5
57º	FUNDACAO PARAPAZ	FPARÁPAZ	5	5	30,4
58º	Secretaria de Estado de Educação	SEDUC	245	232	32,1
59º	Hospital Ophir Loyola	HOL	28	27	57,7
60º	Instituto de Desenvolvimento Florestal e da Biodiversidade do Estado do Pará	IDEFLOR - Bio	15	15	61,9
61º	Núcleo de Gerenciamento do Pará Rural	NGPR	3	2	173
		Total	3492	3443	19,4

Relativo a efetividade nas respostas as solicitações formuladas no sistema e-SIC, segue listagem de Órgãos e Entidades do Poder Executivo Estadual com maior quantidade de solicitações não respondidas.

Órgãos/Entidades com Maior Quantidade de Solicitações Não Respondidas

	Órgão/Entidade	Sigla	Solicitações	Respondidas	Não Respondidas
1º	Secretaria de Estado de Educação	SEDUC	245	232	13
2º	Departamento de Trânsito do Estado do Pará	DETRAN	235	224	11
3º	Casa Militar da Governadoria	GABGOV (Casa Militar)	10	8	2
3º	Companhia de Saneamento do Pará	COSANPA	50	48	2
3º	Corpo de Bombeiros Militar do Estado do Pará	CBM	69	67	2
3º	Procuradoria Geral do Estado do Pará	PGE	101	99	2
3º	Instituto de Terras do Pará	ITERPA	136	134	2
3º	Secretaria de Estado de Administração Penitenciária	SEAP	136	134	2
4º	Núcleo de Gerenciamento do Pará Rural	NGPR	3	2	1
4º	Companhia de Portos e Hidrovias do Estado do Pará	CPH	6	5	1
4º	Núcleo de Gerenciamento do Programa de Microcrédito	CREDCIDADÃO	7	6	1
4º	Secretaria de Estado de Esporte e Lazer	SEEL	16	15	1
4º	Fundação Pública Estadual Hospital de Clínicas Gaspar Viana	FHCGV	18	17	1
4º	Hospital Ophir Loyola	HOL	28	27	1
4º	Agência Estadual de Regulação e Controle de Serviços Públicos do Estado do Pará	ARCON	29	28	1
4º	Instituto de Metrologia do Estado do Pará	IMETROPARÁ	38	37	1
4º	Agência de Defesa Agropecuária do Estado do Pará	ADEPARA	41	40	1
4º	SECRETARIA DE ESTADO DE MEIO AMBIENTE E SUSTENTABILIDADE	SEMAS	125	124	1
4º	Polícia Militar do Estado do Pará	PMPA	138	137	1
4º	Secretaria de Estado da Fazenda	SEFA	165	164	1
4º	Secretaria de Estado de Saúde Pública	SESPA	171	170	1
5º	Companhia de Gás do Pará	GASPARA	1	1	0
5º	Fundação Paraense de Radiodifusão	FUNTELPA	4	4	0
5º	FUNDACAO PARAPAZ	FPARÁPAZ	5	5	0
5º	Fundação Santa Casa de Misericórdia do Pará	FSCMPA	6	6	0
5º	Núcleo de Gerenciamento de Transporte Metropolitano	NGTM	6	6	0
		Total	3492	3443	49

MONITORAMENTO DA LAI

Em cumprimento ao papel institucional designado pela Lei de Acesso à Informação, a Auditoria Geral do Estado remeteu o Ofício Circular AGE nº 15/2022-GAB em 21 de dezembro de 2022, a todos os Secretários e gestores dos Órgãos e Entidades do Poder Executivo Estadual quanto a necessidade de produção do Relatório Anual de implementação da Lei de Acesso à Informação (LAI), a ser produzido pela Autoridade de Gerenciamento formalmente designada.

No citado ofício circular foram destacados os deveres e a necessidade de cumprimento dos critérios legais estabelecidos pela Lei Federal nº 12.527/2011 e no Decreto Estadual nº 1.359/2015, com ênfase em especial no estabelecido pelo artigo 61, reafirmando que o prazo da remessa necessária para este Órgão Central de Controle Interno se daria até o dia 31 de janeiro de 2022, conforme estabelecido pelo parágrafo único do art. 61 do Decreto Estadual nº 1.359/2015.

Para facilitar o trabalho de apuração e monitoramento a ser compilado em relatório pelas Autoridades de Gerenciamento lotadas nos órgãos e entidades, foi disponibilizado no sítio oficial da AGE de modelo de Relatório Anual, acessível através do link <https://www.age.pa.gov.br/modelo-de-relatorio-anual-de-avaliacao-e-monitoramento-da-lai>, informado no Ofício Circular AGE nº 15/2022-GAB.

A seguir, apresento planilha constando a relação de todos os Órgãos e Entidades do Poder Executivo Estadual que apresentaram o Relatório de Monitoramento, com os dados pertinentes para conferência.

ÓRGÃO	PROCESSO PAE	DATA DA ENVIO PARA AGE	RELATÓRIO LAI	INFORMAÇÕES SOBRE DADOS DE TRANSPARÊNCIA ATIVA (art. 9º)	DADOS E-SIC	OBSERVAÇÃO
AGÊNCIA DE DEFESA AGROPECUÁRIA DO ESTADO DO PARÁ - ADEPARA	2023/125973	31/01/2023	Entregue	Sim	Sim	
AGÊNCIA DE REGULAÇÃO E CONTROLE DE SERVIÇOS PÚBLICOS - ARCON	2022/16233336	27/01/2023	Entregue	Sim	Sim	
AGÊNCIA DE TRANSPORTE METROPOLITANO - AGTRAN	2022/16233335	01/03/2023	Entregue	Sim	Não	A AGTRAN/PA não possuía site próprio da autarquia, de modo a não pertencer ao quadro de entidades vinculadas ao E-SIC no ano de 2022. Considerando o exposto, não houveram dados a serem colhidos e apresentados referentes ao ano de 2022

ÓRGÃO	PROCESSO PAE	DATA DA ENVIO PARA AGE	RELATÓRIO LAI	INFORMAÇÕES SOBRE DADOS DE TRANSPARÊNCIA ATIVA (art. 9º)	DADOS E-SIC	OBSERVAÇÃO
AUDITORIA GERAL DO ESTADO - AGE	x	30/01/2023	Entregue	Sim	Sim	Relatório entregue por e-mail ao Auditor Geral do Estado e Auditor Adjunto em 30/01/2023. Publicado no site da AGE/PA em 31/01/2023.
BANCO DO ESTADO DO PARÁ - BANPARÁ	2022/1623337	17/01/2023	Entregue	Sim	Sim	
CASA CIVIL DA GOVERNADORIA DO ESTADO	2022/1623363	21/12/2023	Não entregue	Não	Não	Última tramitação: despacho do Chefe da CASA CIVIL determinando tramitação à OGE (Ouvidoria Geral do Estado).
CASA MILITAR DA GOVERNADORIA DO ESTADO	2022/1623364	31/01/2023	Entregue	Sim	Sim	

ÓRGÃO	PROCESSO PAE	DATA DA ENVIO PARA AGE	RELATÓRIO LAI	INFORMAÇÕES SOBRE DADOS DE TRANSPARÊNCIA ATIVA (art. 9º)	DADOS E-SIC	OBSERVAÇÃO
CENTRAIS DE ABASTECIMENTO DO PARÁ S/A - CEASA	2022/1623340	31/01/2023	Entregue	Sim	Sim	
COMPANHIA DE DESENVOLVIMENTO ECONÔMICO DO PARÁ - CODEC	2022/1623342	30/01/2023	Entregue	Sim	Sim	
COMPANHIA DE GÁS DO PARÁ	2022/1623366	27/01/2023	Entregue	Sim	Sim	
COMPANHIA DE HABITAÇÃO DO ESTADO DO PARÁ - COHAB	2022/1623343	09/02/2023	Entregue	Sim	Sim	Relatório entregue fora do prazo legal (art. 61, parágrafo único, Decreto Estadual nº 1.359/2015).
COMPANHIA DE PORTOS E HIDROVIAS DO ESTADO DO PARÁ - CPH	2023/116389	30/01/2023	Entregue	Sim	Sim	
COMPANHIA DE SANEAMENTO DO PARÁ - COSANPA	2022/1623344	30/01/2023	Entregue	Sim	Sim	
CORPO DE BOMBEIROS MILITAR DO PARÁ - CBMPA	2023/19984	17/01/2023	Entregue	Não	Sim	
DEPARTAMENTO DE TRÂNSITO DO ESTADO DO PARÁ - DETRAN	Sem dados	-	-	-	-	-

ÓRGÃO	PROCESSO PAE	DATA DA ENVIO PARA AGE	RELATÓRIO LAI	INFORMAÇÕES SOBRE DADOS DE TRANSPARÊNCIA ATIVA (art. 9º)	DADOS E-SIC	OBSERVAÇÃO
EMPRESA DE ASSISTÊNCIA TÉCNICA E EXTENSÃO RURAL DO ESTADO DO PARÁ - EMATER	2022/1644653	31/01/2023	Entregue	Sim	Sim	
EMPRESA DE TECNOLOGIA DA INFORMAÇÃO E COMUNICAÇÃO DO ESTADO DO PARÁ - PRODEPA	2023/123233	31/01/2023	Entregue	Sim	Sim	
EMPRESA DE TECNOLOGIA DA INFORMAÇÃO E COMUNICAÇÃO DO ESTADO DO PARÁ - PRODEPA	2022/1623387	01/03/2023	Entregue	Sim	Sim	A PRODEPA entregou o relatório LAI no protocolo 2023/123233 em 31/01/2023.
ESCOLA DE GOVERNANÇA PÚBLICA DO ESTADO DO PARÁ - EGPA	2022/1623350	31/01/2023	Entregue	Sim	Sim	
FUNDAÇÃO AMAZÔNIA DE AMPARO A ESTUDOS E PESQUISAS - FAPESPA	2022/1623351	16/01/2023	Entregue	Sim	Sim	
FUNDAÇÃO CARLOS GOMES	2022/1623354	18/01/2023	Entregue	Sim	Sim	
FUNDAÇÃO CENTRO DE HEMOTERAPIA E HEMATOLOGIA DO PARÁ - HEMOPA	2023/66327	17/01/2023	Entregue	Sim	Sim	
FUNDAÇÃO CULTURAL DO ESTADO DO	2023/123042	31/01/2023	Entregue	Sim	Sim	

ÓRGÃO	PROCESSO PAE	DATA DA ENVIO PARA AGE	RELATÓRIO LAI	INFORMAÇÕES SOBRE DADOS DE TRANSPARÊNCIA ATIVA (art. 9º)	DADOS E-SIC	OBSERVAÇÃO
PARÁ						
FUNDAÇÃO CULTURAL DO ESTADO DO PARÁ	2022/1623355	28/02/2023	Entregue	Sim	Sim	A FCP entregou o relatório LAI no protocolo 2023/123042 em 31/01/2023.
FUNDAÇÃO DE ATENDIMENTO SOCIOEDUCATIVO DO PARÁ - FASEPA	2023/46546	12/01/2023	Entregue	Sim	Sim	
FUNDAÇÃO HOSPITAL DE CLÍNICAS GASPAR VIANNA	Sem dados	-	-	-	-	-
FUNDAÇÃO PARAENSE DE RADIODIFUSÃO - FUNTELPA	2022/1632347	26/12/2023	Entregue	Sim	Sim	
FUNDAÇÃO PARÁPAZ	2022/1623357	10/01/2023	Entregue	Não	Sim	
FUNDAÇÃO SANTA CASA DE MISERICÓRDIA DO PARÁ - FSCMPA	2022/1623358	16/01/2023	Entregue	Sim	Sim	
HOSPITAL OPHIR LOYOLA	Sem dados	-	-	-	-	-
IMPrensa OFICIAL DO ESTADO - IOE	2022/1623373	03/03/2023	Entregue	Sim	Sim	Relatório entregue fora do prazo legal (art. 61, parágrafo

ÓRGÃO	PROCESSO PAE	DATA DA ENVIO PARA AGE	RELATÓRIO LAI	INFORMAÇÕES SOBRE DADOS DE TRANSPARÊNCIA ATIVA (art. 9º)	DADOS E-SIC	OBSERVAÇÃO
						único, Decreto Estadual nº 1.359/2015).
INSTITUTO DE ASSISTÊNCIA DOS SERVIDORES DO ESTADO DO PARÁ - IASEP	Sem dados	-	-	-	-	-
INSTITUTO DE DESENVOLVIMENTO FLORESTAL E DA BIODIVERSIDADE DO ESTADO DO PARÁ - IDEFLOR-Bio	2022/1623370	31/01/2023	Entregue	Sim	Sim	Relatório entregue fora do prazo legal (art. 61, parágrafo único, Decreto Estadual nº 1.359/2015).
INSTITUTO DE GESTÃO PREVIDENCIÁRIA DO ESTADO DO PARÁ - IGEPREV	2022/1623371	26/01/2023	Entregue	Sim	Sim	
INSTITUTO DE METROLOGIA DO ESTADO DO PARÁ - IMETROPARÁ	2022/1623372	31/01/2023	Não entregue	Não	Não	Solicitada prorrogação de prazo para a entrega do relatório até o dia 28/02/2023.

ÓRGÃO	PROCESSO PAE	DATA DA ENVIO PARA AGE	RELATÓRIO LAI	INFORMAÇÕES SOBRE DADOS DE TRANSPARÊNCIA ATIVA (art. 9º)	DADOS E-SIC	OBSERVAÇÃO
						Impossibilidade. Aplicação art. 61, parágrafo único, Decreto Estadual nº 1.359/2015
INSTITUTO DE TERRAS DO PARÁ - ITERPA	Sem dados	-	-	-	-	-
JUNTA COMERCIAL DO ESTADO DO PARÁ - JUCEPA	2022/1623375	27/01/2023	Entregue	Sim	Sim	
NÚCLEO DE GERENCIAMENTO DE TRANSPORTE METROPOLITANO - NGTM	2022/1623380	31/01/2023	Entregue	Sim	Sim	
NÚCLEO DE GERENCIAMENTO DO PARÁ RURAL						
NÚCLEO DE GERENCIAMENTO DO PROGRAMA DE MICROCRÉDITO - CREDCIDADÃO	2022/1623346	31/01/2023	Entregue	Sim	Sim	
NÚCLEO EXECUTOR DO PROGRAMA MUNICÍPIOS VERDES	Sem dados	-	-	-	-	-
OUIDORIA GERAL DO ESTADO - OGE	Sem dados	-	-	-	-	-

ÓRGÃO	PROCESSO PAE	DATA DA ENVIO PARA AGE	RELATÓRIO LAI	INFORMAÇÕES SOBRE DADOS DE TRANSPARÊNCIA ATIVA (art. 9º)	DADOS E-SIC	OBSERVAÇÃO
POLÍCIA CIENTÍFICA DO PARÁ	2022/1623382	01/03/2023	Entregue	Não	Sim	Relatório entregue fora do prazo legal (art. 61, parágrafo único, Decreto Estadual nº 1.359/2015). Entregou apenas o relatório emitido pelo sistema E-SIC.
POLÍCIA CIVIL DO ESTADO DO PARÁ	2022/1623383	30/01/2023	Entregue	Sim	Sim	
POLÍCIA MILITAR DO PARÁ - PM/PA	2022/1623385	31/01/2023	Entregue	Sim	Sim	
POLÍCIA MILITAR DO PARÁ - PM - FUNSAU	2022/1623360	28/02/2023	Entregue	Sim	Sim	O FUNSAU entregou o relatório LAI no protocolo 2023/112131 em 27/01/2023.
POLÍCIA MILITAR DO PARÁ - PM - FUNSAU	2023/112131	27/01/2023	Entregue	Sim	Sim	

ÓRGÃO	PROCESSO PAE	DATA DA ENVIO PARA AGE	RELATÓRIO LAI	INFORMAÇÕES SOBRE DADOS DE TRANSPARÊNCIA ATIVA (art. 9º)	DADOS E-SIC	OBSERVAÇÃO
PROCURADORIA-GERAL DO ESTADO - PGE	2022/1623384	31/01/2023	Entregue	Sim	Sim	
SECRETARIA DE ESTADO DA FAZENDA - SEFA	2022/1623400	12/01/2023	Entregue	Não	Sim	
SECRETARIA DE ESTADO DE ADMINISTRAÇÃO PENITENCIÁRIA - SEAP	2022/1623389	31/01/2023	Entregue	Sim	Sim	
SECRETARIA DE ESTADO DE ASSISTÊNCIA SOCIAL, TRABALHO, EMPREGO E RENDA - SEASTER	2022/1623390	16/01/2023	Entregue	Sim	Sim	
SECRETARIA DE ESTADO DE CIÊNCIA, TECNOLOGIA E EDUCAÇÃO SUPERIOR, PROFISSIONAL E TECNOLÓGICA - SECTET	Sem dados	-	-	-	-	-
SECRETARIA DE ESTADO DE COMUNICAÇÃO - SECOM	2022/1623392	27/01/2023	Entregue	Sim	Sim	
SECRETARIA DE ESTADO DE CULTURA - SECULT	2022/1623394	26/01/2023	Entregue	Sim	Sim	
SECRETARIA DE ESTADO DE DESENVOLVIMENTO AGROPECUÁRIO E DA PESCA - SEDAP	2023/117414	30/01/2023	Não entregue	Não	Sim	Entregou apenas o relatório emitido pelo sistema E-

ÓRGÃO	PROCESSO PAE	DATA DA ENVIO PARA AGE	RELATÓRIO LAI	INFORMAÇÕES SOBRE DADOS DE TRANSPARÊNCIA ATIVA (art. 9º)	DADOS E-SIC	OBSERVAÇÃO
						SIC
SECRETARIA DE ESTADO DE DESENVOLVIMENTO ECONÔMICO, MINERAÇÃO E ENERGIA - SEDEME	2022/1623396	30/01/2023	Entregue	Sim	Sim	
SECRETARIA DE ESTADO DE DESENVOLVIMENTO URBANO E OBRAS PÚBLICAS - SEDOP	2022/1623397	30/01/2023	Não entregue	Não	Sim	Entregou apenas o relatório emitido pelo sistema E-SIC
SECRETARIA DE ESTADO DE EDUCAÇÃO - SEDUC	2023/120935	31/01/2023	Entregue	Sim	Sim	
SECRETARIA DE ESTADO DE ESPORTE E LAZER - SEEL	2022/1623399	03/01/2023	Entregue	Não	Sim	
SECRETARIA DE ESTADO DE JUSTIÇA E DIREITOS HUMANOS - SEJUDH	Sem dados	-	-	-	-	-
SECRETARIA DE ESTADO DE MEIO AMBIENTE E SUSTENTABILIDADE- SEMAS	Sem dados	-	-	-	-	-
SECRETARIA DE ESTADO DE PLANEJAMENTO E ADMINISTRAÇÃO - SEPLAD	2022/1623406	31/01/2023	Entregue	Sim	Sim	A SEPLAD não utilizou o modelo disponibilizado

ÓRGÃO	PROCESSO PAE	DATA DA ENVIO PARA AGE	RELATÓRIO LAI	INFORMAÇÕES SOBRE DADOS DE TRANSPARÊNCIA ATIVA (art. 9º)	DADOS E-SIC	OBSERVAÇÃO
						pela AGE/PA. Informações incompletas
SECRETARIA DE ESTADO DE SAÚDE PÚBLICA - SESPA	2022/1623408	14/02/2023	Entregue	Sim	Sim	Relatório entregue fora do prazo legal (art. 61, parágrafo único, Decreto Estadual nº 1.359/2015)
SECRETARIA DE ESTADO DE SEGURANÇA PÚBLICA E DEFESA SOCIAL - SEGUP	2022/1623401	18/01/2023	Entregue	Sim	Sim	
SECRETARIA DE ESTADO DE TRANSPORTES - SETRAN	2022/1623409	31/01/2023	Entregue	Sim	Sim	
SECRETARIA DE ESTADO DE TURISMO - SETUR	2022/1623410	28/02/2023	Entregue	Sim	Sim	A SETUR entregou o relatório LAI no protocolo 2023/39210 em 10/01/2023.

ÓRGÃO	PROCESSO PAE	DATA DA ENVIO PARA AGE	RELATÓRIO LAI	INFORMAÇÕES SOBRE DADOS DE TRANSPARÊNCIA ATIVA (art. 9º)	DADOS E-SIC	OBSERVAÇÃO
SECRETARIA DE ESTADO DE TURISMO - SETUR	2023/39210	10/01/2023	Entregue	Sim	Sim	
SECRETARIA ESTRATÉGICA DE ARTICULAÇÃO DA CIDADANIA - SEAC	2023/109243	30/01/2023	Entregue	Sim	Sim	
SECRETARIA REGIONAL DE GOVERNO DO BAIXO AMAZÔNAS	Sem dados	-	-	-	-	-
SECRETARIA REGIONAL DE GOVERNO DO MARAJÓ	Sem dados	-	-	-	-	-
SECRETARIA REGIONAL DE GOVERNO DO SUDESTE DO PARÁ	2022/1623348	10/01/2023	Não entregue	Não	Não	Informado que o Relatório de Implementação e Monitoramento da Lei de Acesso à Informação (LAI) atualmente é realizado pela Ouvidoria Geral do Estado, localizada na Casa Civil.

ÓRGÃO	PROCESSO PAE	DATA DA ENVIO PARA AGE	RELATÓRIO LAI	INFORMAÇÕES SOBRE DADOS DE TRANSPARÊNCIA ATIVA (art. 9º)	DADOS E-SIC	OBSERVAÇÃO
UNIVERSIDADE DO ESTADO DO PARÁ - UEPA	2022/1623411	27/01/2023	Entregue	Sim	Sim	

DADOS OBRIGATÓRIOS DE TRANSPARÊNCIA ATIVA

Os dados relativos a Transparência Ativa no Estado do Pará estão compilados e disponíveis no sítio eletrônico portal **“Transparência Pará”**, que poderá ser acessado no link <http://www.transparencia.pa.gov.br/> onde constam os dados compilados relativos aos incisos do art. 9^a, §5^o do Decreto Estadual nº 1.359/2015.

Para facilitar a navegabilidade, foi disponibilizado o Manual Prático do Portal da Transparência do Governo do Pará (<http://www.transparencia.pa.gov.br/sites/default/files/manual.pdf>).

A Auditoria Geral do Estado e a Secretaria de Fazenda do Estado do Pará firmaram o Termo de Cooperação nº 01/2021, referente a realização do projeto dentro do Programa de Modernização da Gestão Fiscal do Estado do Pará (PROFISCO II), financiado pelo Banco Interamericano de Desenvolvimento (BID) com contrapartida do Estado.

A parceria entre os dois Órgãos foi formalizada pela Portaria Conjunta AGE/SEFA nº. 01/2021, de 22 de janeiro de 2021, publicada no DOE nº 34.470, de 25 de janeiro de 2021 visa modernizar o Portal “Transparência Pará” e já está em fase contratual ativa (Contrato nº 061/2021-SEFA/PRODEPA), encontrando-se em fase de construção.

Seguem dados relativos a transparência ativa disponibilizados no Portal “Transparência Pará”:

- Art. 9^o, §5^o, inciso I do Decreto Estadual nº 1.359/2015 – Informações relativas a estrutura organizacional, competências e atividades desenvolvidas, detalhados por unidade do Órgão ou Entidade, legislação aplicável, incluindo a relacionada à criação, estrutura, competências e área de atuação, normativos e

manuais internos, principais cargos e seus ocupantes, endereço e telefones das unidades, horários de atendimento ao público.

<p>Informações relativas a estrutura organizacional, principais cargos e seus ocupantes, estrutura, competências e área de atuação.</p>	<p>Disponível nas abas “<i>servidores ativos</i>” e “<i>servidores inativos ou pensionistas</i>” no http://www.transparencia.pa.gov.br/</p>
<p>Competências e atividades desenvolvidas</p>	<p>http://www.transparencia.pa.gov.br/sites/default/files/manual.pdf</p>
<p>Endereço e telefones das unidades, horários de atendimento ao público.</p>	<p>http://www.transparencia.pa.gov.br/ através do “Fale Conosco” com disponibilização de telefone para contato.</p> <p>http://www.transparencia.pa.gov.br/?q=node/29</p>
<p>Legislação aplicável, incluindo a relacionada à criação, estrutura, competências, área de atuação, normativos e manuais internos.</p>	<p>https://www.transparencia.pa.gov.br/?q=node/21</p>

• Art. 9º, §5º, inciso II do Decreto Estadual nº 1.359/2015 – programas, projetos, ações, obras, serviços e atividades, com indicação da unidade responsável, principais metas e resultados e, quando existentes, indicadores de resultado e impacto: <http://www.transparencia.pa.gov.br/>

- Art. 9º, §5º, inciso III do Decreto Estadual nº 1.359/2015 – repasses ou transferências de recursos financeiros concedidos, diretamente do orçamento ou mediante subvenções sociais, contrato de gestão, termo de parceria, convênios, termos de colaboração ou de fomento, acordo, ajustes ou outros instrumentos congêneres, com disponibilização, quando for o caso, do plano de trabalho, termo original e aditivos, publicações no Diário Oficial do Estado, notas de empenho e ordens bancárias, relatórios, pareceres ou laudos, parciais e finais, de acompanhamento, fiscalização ou vistoria do objeto do instrumento celebrado:

<https://www.transparencia.pa.gov.br/?q=node/53>

<https://www.transparencia.pa.gov.br/> - aba “**Contabilidade Geral do Estado**”

<https://www.transparencia.pa.gov.br/> - aba “**Operações de crédito**”

<https://www.transparencia.pa.gov.br/> - aba “**Tesouro Estadual Repasses**”

- Art. 9º, §5º, inciso IV do Decreto Estadual nº 1.359/2015 – registro das despesas, com detalhamento da execução orçamentária e financeira:

[http://www.transparencia.pa.gov.br/?q=consultar despesas orcamentarias](http://www.transparencia.pa.gov.br/?q=consultar_despesas_orcamentarias)

- Art. 9º, §5º, inciso V do Decreto Estadual nº 1.359/2015 – licitações realizadas e em andamento, incluindo processos de dispensa, de inexigibilidade e de adesão a registro de preços, contendo, conforme o caso, as publicações no Diário Oficial do Estado, editais, anexos e resultados, além dos contratos firmados, incluindo termos aditivos e apostilamentos, notas de empenho e ordens bancárias emitidas, termos de recebimento do bem ou serviço:

<https://www.transparencia.pa.gov.br/?q=node/69>

- Art. 9º, §5º, inciso VI do Decreto Estadual nº 1.359/2015 – bens imóveis do Órgão ou Entidade, com indicação precisa do endereço de cada imóvel e data em que a relação de bens foi atualizada –

[http://www.transparencia.pa.gov.br/?q=consultar despesas](http://www.transparencia.pa.gov.br/?q=consultar_despesas)

- Art. 9º, §5º, inciso VII do Decreto Estadual nº 1.359/2015 – autorizações de uso, alienações, doações, permissões, cessões e concessões de bens públicos:

Autorizações de uso	http://www.transparencia.pa.gov.br/index.php - disponível na aba “CONTABILIDADE GERAL DO ESTADO”
Doações	http://www.transparencia.pa.gov.br/index.php - disponível na aba “CONTABILIDADE GERAL DO ESTADO”

- Art. 9º, §5º, inciso VIII do Decreto Estadual nº 1.359/2015 – resultado final de inspeções, fiscalizações, auditorias, prestações e tomadas de contas realizadas pelos Órgãos de Controle Interno e Externo, incluindo prestações de contas e relatórios de gestão relativos a exercícios anteriores:

Prestações e tomadas de contas realizadas pelos Órgãos de Controle Interno e Externo, incluindo prestações de contas e relatórios de gestão relativos a exercícios anteriores	http://www.transparencia.pa.gov.br/index.php
Resultado final de inspeções, fiscalizações e auditorias.	

- Art. 9º, §5º, inciso IX do Decreto Estadual nº 1.359/2015 – remuneração e subsídio recebidos por ocupantes de cargo, posto, graduação, função e emprego público, incluindo auxílios, ajudas de custo, jetons e quaisquer outras vantagens pecuniárias, bem como proventos de aposentadoria e pensões

daqueles que estiverem na ativa, de maneira individualizada: <http://www.transparencia.pa.gov.br/index.php> - disponível na aba “SERVIDORES ATIVOS” e “SERVIDORES INATIVOS E PENSIONISTAS”.

- Art. 9º, §5º, inciso X do Decreto Estadual nº 1.359/2015 – respostas a perguntas mais frequentes da Sociedade: <https://www.transparencia.pa.gov.br/?q=node/29>

- Art. 9º, §5º, inciso XI do Decreto Estadual nº 1.359/2015 – contato da Autoridade de Gerenciamento do Órgão ou Entidade, designada nos termos do art. 66 deste Decreto, telefone e correio eletrônico do Serviço de Informações ao Cidadão – SIC: não se aplica ao caso.

Vale mencionar que a Auditoria Geral do Estado, no intuito de monitorar a conformidade e o atendimento do art. 9º do Decreto Estadual nº 1.359/2015 (transparência ativa), vem realizando procedimentos de auditoria com foco nos sítios eletrônicos dos Órgãos e Entidades do Poder Executivo Estadual.

A seguir consta a listagem dos sítios eletrônicos analisados, bem como a numeração do processo administrativo, relatório e dados relativos ao mapeamento das Secretarias e Órgãos que receberam os procedimentos de auditoria, bem como aqueles que já receberam a solicitação de ação corretiva.

ÓRGÃO	PAE	RELATÓRIO	SAC
NGPM	2023/90959	17/2022-A	01/2023
NGPR	2023/95032	17/2022-B	02/2023
NGTM	2023/106522	17/2022-C	03/2023
SEAP	2023/116611	17/2022-D	04/2023
SEAC	2023/124883	17/2022-E	05/2023
SEASTER	2023/135583	17/2022-F	06/2023
SECOM	2023/141965	17/2022-G	07/2023
SECTET	2023/146428	17/2022-H	08/2023
PGE	2023/152669	17/2022-I	-

PCPA	2023/159389	17/2022-J	09/2023
PRODEPA	2023/171620	17/2022-K	11/2023
PMPA	2023/165575	17/2022-L	10/2023
CPCRC	2023/227301	15/2022-C	
CPH	2023/227473	15/2022-M	
DETRAN	2023/192633	15/2022-A	
EGPA	2023/175342	15/2022-B	
EMATER	2023/227571	15/2022-N	
FAPESPA	2023/176349	15/2022-D	
FASEPA	2023/177273	15/2022-E	
FASPM	2023/191439	15/2022-F	
FCG	2023/188739	15/2022-G	
FCP	2023/208134	15/2022-H	
FHCGV	2023/208358	15/2022-I	
FPROPAZ	2023/209109	15/2022-J	
SETUR	2023/227379	15/2022-L	
FSCMP	2023/150985	16/2023-A	
HEMOPA	2023/151256	16/2023-B	
HOL	2023/152294	16/2023-C	
IASEP	2023/153237	16/2023-D	
IOE	2023/154182	16/2023-E	
IGEPREV	2023/154447	16/2023-F	
ITERPA	2023/163423	16/2023-G	
IMETROPARA	2023/163653	16/2023-H	
JUCEPA	2023/163685	16/2023-I	
FUNTELPA	2023/163775	16/2023-J	
GASDOPARA	2023/163843	16/2023-K	
IDEFLOR-Bio	2023/209384	16/2023-L	

AGE	2023/107651	19/2022-A	
ADEPARÁ	2023/120776	19/2022-B	
AGTRAN	2023/124389	19/2022-C	
ARCON	2023/154453	19/2022-D	
BANPARÁ	2023/152541	19/2022-E	
CASA CIVIL	2023/164512	19/2022-F	
CASA MILITAR	2023/171723	19/2022-G	
CBM	2023/174571	19/2022-H	
CEASA	2023/181592	19/2022-I	
CODEC	2023/185975	19/2022-J	
COHAB	2023/190994	19/2022-K	
COSANPA	2023/193744	19/2022-L	
SETRAN	2023/199529	19/2022-M	
SEFA	2023/122691	18/2022-A	
SEDUC	2023/175001	18/2022-B	
SEDAP	2023/127099	18/2022-C	
SEGUP	2023/128475	18/2022-D	
SECULT	2023/132951	18/2022-E	
SEDEME	2023/138540	18/2022-F	
SEDOP	2023/142024	18/2022-G	
SEPLAD	2023/145903	18/2022-H	
SEMAS	2023/152673	18/2022-I	
SEJUDH	2023/155525	18/2022-J	
SEEL	2023/159435	18/2022-L	
SESPA	2023/165835	18/2022-M	
UEPA	2023/169117	18/2022-N	

DISPOSIÇÕES FINAIS

A Lei de Acesso à Informação é o mecanismo regulamentador do art. 5º, inciso XXXIII da Constituição Federal, que possui como premissa maior a busca na garantia aos cidadãos do acesso à informação de interesse particular, coletivo ou geral, como corolário do fundamento do Estado Democrático de Direito quanto ao exercício da cidadania, da publicidade dos atos públicos e, por fim, da legalidade.

À Auditoria Geral do Estado foi concedida a competência de gerenciamento do Acesso à Informação no âmbito do Estado do Pará, atribuído pelo Decreto Estadual nº 1.359/2015, detendo função primordial de fomento da cultura de Transparência, monitoramento da aplicação da Lei de Acesso à Informação e a capacitação dos agentes públicos.

No ano de 2022 houveram significativos avanços quanto ao fomento da cultura de Transparência Ativa no Estado do Pará, sendo o mais significativo o avanço nos procedimentos de modernização do Portal “Transparência Pará”, ainda em reflexo da assinatura do Termo de Cooperação nº 01/2021 entre a Auditoria Geral do Estado e a Secretaria de Fazenda do Estado do Pará.

O compilado de informações apresentadas neste Relatório de Monitoramento foi realizado por meio da consulta ao sítio Portal da Transparência e da colaboração das Autoridades de Gerenciamento e Gestores dos Órgãos e Entidades do Poder Executivo Estadual, que permite a análise dos pontos positivos da implementação do Decreto regulamentador, bem como a identificação dos itens que necessitam de maior atenção para a sua implementação.

Firmes no propósito de ampliar ainda mais as tarefas incumbidas pelo legislador através da Lei Federal nº 12.527/2011 e Decreto Estadual nº 1.359/2015, por meio dos dados já apresentados constam os esforços adotados no ano de 2022, certos que no exercício de 2023 ampliaremos ainda mais nossos

esforços em busca a implementar melhorias nos processos e procedimentos de fomento e aplicação da Lei de Acesso à Informação.

Belém/PA, 24 de março de 2023.

Sâmya Letícia Santos de Souza

Andrea do Nascimento Pinto

Autoridade de Gerenciamento da Lei
de Acesso à Informação – AGE/PA

Suplente da Autoridade de
Gerenciamento da Lei de Acesso à
Informação – AGE/PA

Ozório Adolfo Goes Nunes de Sousa

Auditor-Geral do Estado