

RELATÓRIO ANUAL DE MONITORAMENTO DA LEI DE ACESSO À INFORMAÇÃO

2021

**Belém/PA
2022**

SUMÁRIO

| | |
|--|-----------|
| A LEI DE ACESSO À INFORMAÇÃO | 2 |
| DADOS GERAIS DO SISTEMA E-SIC.PA | 3 |
| RANKING DOS ÓRGÃOS/ENTIDADES | 15 |
| MONITORAMENTO DA LAI | 23 |
| DADOS OBRIGATÓRIOS DE TRANSPARÊNCIA ATIVA | 32 |
| DISPOSIÇÕES FINAIS | 39 |

A LEI DE ACESSO À INFORMAÇÃO

Em 18 de novembro de 2011, através da Lei Federal nº 12.527, foi regulamentado no Brasil a lei de acesso a informação em âmbito nacional, medida que viabiliza aos cidadãos a promoção do acesso a garantia do direito fundamental prevista no art. 5º, XXXIII da Constituição Federal, estabelecendo os procedimentos de acesso as informações de interesse particular, coletivo dos órgãos públicos, com intuito de aumentar a participação social, contribuindo na busca de eficiência e eficácia das atividades do Poder público.

No Estado do Pará, o Decreto nº 1.359/2015 regulamentou a implementação da legislação federal, atribuindo à Auditoria Geral do Estado do Estado do Pará (AGE), dentre outras funções, o papel de órgão responsável pelo monitoramento da aplicação da LAI no âmbito da administração pública estadual.

Por meio do Ofício Circular AGE nº 11/2021-GAB, de 29 de novembro de 2021, a AGE expediu apontamento para os órgãos, secretarias e entidades pertencentes ao Poder Executivo Estadual para relembrar a necessidade de observância do parágrafo único do art. 61, que estabelece o encaminhamento do relatório anual de avaliação e monitoramento a implementação da LAI até o dia 31 de janeiro do exercício subsequente ao ano avaliado.

Neste relatório serão apresentados os trabalhos e dados encaminhados pelas Secretarias, Órgãos e Entidades do Poder Executivo Estadual, dados compilados relativos a transparência ativa e dados do e-SIC, emitidos através de relatório que foi anexado ao fim deste relatório.

DADOS GERAIS DO SISTEMA E-SIC.PA

O Sistema de Informação ao Cidadão (e-SIC) é o instrumento pelo qual os cidadãos poderão acionar os Órgãos e Entidades do Poder Executivo Estadual para serem atendidos e orientados quanto ao acesso às informações, buscar informações sobre a tramitação de documentos em suas Unidades Administrativas ou protocolar documentos e requerimentos quanto aos pedidos de acesso à informação.

Os dados do Sistema de Informação Cidadão (e-SIC) para o Poder Executivo Estadual foram compilados e encontram-se descritos abaixo no resumo geral do relatório, obtendo uma visão geral da quantidade de pedidos recebidos, tempo médio de resposta, quantidade de recursos protocolizados das decisões, nível de satisfação dos usuários quanto as respostas, dentre outros dados que ajudarão a otimizar o serviço ao usuário.

No ano de 2021, os Órgãos e Entidades do Poder Executivo Estadual receberam 4278 (quatro mil duzentos e setenta e oito) pedidos via sistema e-SIC, protocolados por 2132 (dois mil cento e trinta e dois) solicitantes, com média de 02 (duas) solicitações por solicitantes.

Do total de solicitações de acesso à informação apresentadas, 84,7% (oitenta e quatro vírgula sete por cento) foram respondidas no prazo, correspondendo a 3407 (três mil quatrocentos e sete) solicitações, que obtiveram resposta em tempo médio de 08 (oito) dias. Já 520 (quinhentos e vinte) ou 12,9% (doze vírgula nove por cento) das solicitações foram respondidas fora do prazo, com tempo médio de espera de 65,8 (sessenta e cinco vírgula oito) dias para obtenção de resposta, totalizando um montante de 3927 (três mil novecentos e vinte e sete) usuários com demandas respondidas.

Até o final do ano de 2021, não foram respondidas 97 (noventa e sete) ou 2,4% (dois vírgula quatro por cento) das solicitações protocolizadas via sistema e-SIC, com tempo médio de espera dos(as) usuários(as) totalizando o montante de 242,1 (duzentos e quarenta e dois vírgula um) dias.

Foram apresentadas 63 (sessenta e três) reclamações, com números apurados na seguinte margem: 9 (nove) reclamações ou 14,3% (quatorze vírgula três por cento) do total respondidas no prazo, com tempo médio de 2 (dois) dias, e 54 (cinquenta e quatro) ou 85,7% (oitenta e cinco vírgula sete por cento) respondidas após o prazo, com tempo médio de 65,8 (sessenta e cinco vírgula oito) dias.

Foram interpostos 164 (cento e sessenta e quatro) recursos em 1ª Instância, com números apurados na seguinte margem: 61 (sessenta e um) recursos ou 37,2% (trinta e sete por cento) foram respondidos no prazo, com tempo médio de 3 (três) dias para resposta; 99 (noventa e nove) ou 60,4% (sessenta vírgula quatro por cento) foram respondidos fora do prazo, com tempo médio de 27,8 (vinte e sete vírgula oito) dias. 04 (quatro) recursos em 1ª instância não foram respondidos até a presente data, o que corresponde a 2,4% (dois vírgula quatro por cento) do total.

Foram apresentados 20 (vinte) Recursos em 2ª Instância, com dados a seguir compilados: 7 (sete) ou 35% (trinta e cinco por cento) do total foram respondidos no prazo, com tempo médio de 3,9 (três vírgula nove) dias; 9 (nove) ou 45% (quarenta e cinco por cento) do total foram respondidos fora de prazo, com tempo médio de 35,3 (trinta e cinco vírgula três) dias, totalizando o montante de 16 (dezesesseis) recursos em 2ª instância já respondidos ou 80% (oitenta por cento) do total. Atualmente encontram-se atrasados 4 (quatro) recursos em 2ª instância ou 20% (vinte por cento) do total, com tempo médio em dias de 207,2 (duzentos e sete vírgula dois) dias.

Foram solicitadas 4 (quatro) revisões, com 02 (duas) ou 50% (cinquenta por cento) do total respondidas no prazo, com tempo médio 2,5 (dois vírgula

cinco) dias e 2 (duas) ou 50% (cinquenta por cento) respondidas após o prazo, com média de 54 (cinquenta e quatro) dias.

Por fim, foram apresentados 03 (três) recursos para a AGE, sendo 02 (dois) recursos respondidos no prazo, com tempo médio de 1,5 (um vírgula cinco) dias e 01 (um) recurso com resposta após o prazo, com tempo médio de 11 (onze) dias.

Balanço das Solicitações

Todos os Órgãos

Período: 01/01/2021 a 31/12/2021

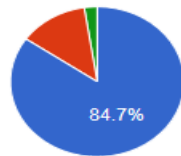
Resumo Geral

| Solicitações | Solicitantes | Média de Solicitações por Solicitante |
|--------------|--------------|---------------------------------------|
| 4278 | 2132 | 2 |

Situação das Solicitações por Instância

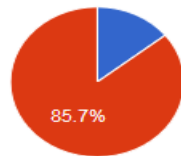
| Instância | Respondidas | | | | | | | | Não Respondidas | | | | | | Total | | | |
|------------------------|-------------|-------|--------------------|------------|-------|--------------------|-------------------|-------|--------------------|-----|-----------|--------------------|-----------------------|-------|-------|--------------------|-------|------|
| | No prazo | | | Após prazo | | | Total respondidas | | Em andamento | | Atrasadas | | Total não respondidas | | | | | |
| | Qtd | % | Tempo Médio (dias) | Qtd | % | Tempo Médio (dias) | Qtd | % | Tempo Médio (dias) | Qtd | % | Tempo Médio (dias) | Qtd | % | | Tempo Médio (dias) | | |
| Solicitação | 3407 | 84,7% | 8 | 520 | 12,9% | 65,8 | 3927 | 97,6% | 15,6 | 0 | 0% | 97 | 2,4% | 242,1 | 97 | 2,4% | 242,1 | 4024 |
| Reclamação | 9 | 14,3% | 2 | 54 | 85,7% | 58,8 | 63 | 100% | 50,7 | 0 | 0% | 0 | 0% | | 0 | 0% | | 63 |
| Recurso 1ª Instância | 61 | 37,2% | 3 | 99 | 60,4% | 27,8 | 160 | 97,6% | 18,4 | 0 | 0% | 4 | 2,4% | 151 | 4 | 2,4% | 151 | 164 |
| Recurso 2ª Instância | 7 | 35% | 3,9 | 9 | 45% | 35,3 | 16 | 80% | 21,6 | 0 | 0% | 4 | 20% | 207,2 | 4 | 20% | 207,2 | 20 |
| Solicitação de Revisão | 2 | 50% | 2,5 | 2 | 50% | 54 | 4 | 100% | 28,2 | 0 | 0% | 0 | 0% | | 0 | 0% | | 4 |
| Recurso AGE | 2 | 66,7% | 1,5 | 1 | 33,3% | 11 | 3 | 100% | 4,7 | 0 | 0% | 0 | 0% | | 0 | 0% | | 3 |
| Total | 3488 | | | 685 | | | 4173 | | | 0 | | 105 | | | 105 | | | 4278 |

Situação das Solicitações



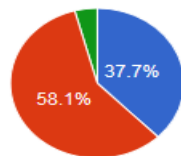
- Respondidas no prazo
- Respondidas após prazo
- Não respondidas atrasadas

Situação das Reclamações



- Respondidas no prazo
- Respondidas após prazo

Situação dos Recursos



- Respondidos no prazo
- Respondidos após prazo
- Não respondidos atrasadas

Relativo a classificação dos recursos: 99 (noventa e nove) ou 52,9% (cinquenta e dois vírgula nove por cento) apresentaram recursos por informação incompleta; 36 (trinta e seis) ou 19,3% (dezenove vírgula três por cento) não informaram o objeto recursal; 34 (trinta e quatro) ou 18,2% (dezoito vírgula dois por cento) apresentaram recurso por negativa de acesso à informação; 9 (nove) ou 4,8% (quatro vírgula oito por cento) apresentaram recurso por ausência de justificativa legal para classificação; 5 (cinco) ou 2,7% (dois vírgula sete por cento) apresentaram recurso com justificativa para o sigilo ser insatisfatória e/ou não informada; 3 (três) ou 1,6% (um vírgula seis por cento) apresentaram recurso por grau de classificação inexistente; e 1 (um) ou 0,5% (zero vírgula cinco por cento) apresentou recurso por pedido de desclassificação da informação.

Classificação dos Recursos

| Classificação dos Recursos | Quantidade | % |
|--|------------|-------------|
| Informação incompleta | 99 | 52,9% |
| Não informada | 36 | 19,3% |
| Negativa de acesso à informação | 34 | 18,2% |
| Ausência de justificativa legal para classificação | 9 | 4,8% |
| Justificativa para o sigilo insatisfatória/não informada | 5 | 2,7% |
| Grau de classificação inexistente | 3 | 1,6% |
| Pedido de desclassificação da informação | 1 | 0,5% |
| Total | 187 | 100% |

Classificação dos Recursos



Como característica de pessoa, 2017 (dois mil e dezessete) ou 94,6% (noventa e quatro vírgula seis por cento) dos solicitantes são pessoa física. Já 115 (cento e quinze) ou 5,4% (cinco vírgula quatro por cento) dos solicitantes são pessoa jurídica.

Solicitantes - Tipo de Pessoa

| Tipo de Pessoa | Quantidade | % |
|-----------------|-------------|-------------|
| Pessoa Física | 2017 | 94,6% |
| Pessoa Jurídica | 115 | 5,4% |
| Total | 2132 | 100% |

Solicitantes - Tipo de Pessoa



Por gênero, os perfis dos solicitantes dividem-se em: 1023 (mil e vinte e três) ou 50,7% (cinquenta vírgula sete por cento) se identificam no gênero masculino, 862 (oitocentos e sessenta e dois) ou 42,7% (quarenta e dois vírgula sete por cento) se identificam no gênero feminino e 132 (cento e trinta e dois) ou 6,5% (seis vírgula cinco por cento) não informaram.

Solicitantes PF - Sexo

| Sexo | Quantidade | % |
|---------------|-------------|-------------|
| Masculino | 1023 | 50,7% |
| Feminino | 862 | 42,7% |
| Não informado | 132 | 6,5% |
| Total | 2017 | 100% |

Solicitantes PF - Sexo



Por faixa etária, os solicitantes se identificaram da seguinte forma: 446 (quatrocentos e quarenta e seis) ou 22,1% (vinte e dois vírgula um por cento) se identificaram como até 29 (vinte e nove) anos; 480 (quatrocentos e oitenta) ou 23,8% (vinte e três vírgula oito por cento) encontram-se na faixa etária entre 30 e 39 anos; 353 (trezentos e cinquenta e três) ou 17,5% (dezessete vírgula cinco por cento) se identificaram na faixa etária entre 40 e 49 anos; 273 (duzentos e setenta e três) ou 13,5% (treze vírgula cinco por cento) encontram-se na faixa etária entre 50 e 59 anos; 187 (cento e oitenta e sete) ou 9,3% (nove vírgula três por cento) se identificaram a partir de 60 anos; 278 (duzentos e setenta e oito) ou 13,8% (treze vírgula oito por cento) não informaram.

Solicitantes PF - Faixa Etária

| Faixa Etária | Quantidade | % |
|---------------------|-------------|-------------|
| Até 29 anos | 446 | 22,1% |
| Entre 30 e 39 anos | 480 | 23,8% |
| Entre 40 e 49 anos | 353 | 17,5% |
| Entre 50 e 59 anos | 273 | 13,5% |
| A partir de 60 anos | 187 | 9,3% |
| Não informado | 278 | 13,8% |
| Total | 2017 | 100% |

Solicitantes PF - Faixa Etária



- Até 29 anos
- Entre 30 e 39 anos
- Entre 40 e 49 anos
- Entre 50 e 59 anos

▲ 1/2 ▼

Por escolaridade, os solicitantes informam: 1228 (mil duzentos e vinte e oito) ou 60,9% (sessenta vírgula nove por cento) possuem escolaridade em nível superior; 496 (quatrocentos e noventa e seis) ou 24,6% (duzentos e vinte e quatro vírgula seis por cento) possuem escolaridade em nível médio; 177 (cento e setenta e sete) ou 8,8% (oito vírgula oito por cento) não informaram; 116 (cento e dezesseis) ou 5,8% (cinco vírgula oito por cento) possui escolaridade em nível fundamental.

Solicitantes PF - Escolaridade

| Escolaridade | Quantidade | % |
|---------------|------------|-------|
| Superior | 1228 | 60,9% |
| Médio | 496 | 24,6% |
| Não informado | 177 | 8,8% |
| Fundamental | 116 | 5,8% |
| Total | 2017 | 100% |

Solicitantes PF - Escolaridade

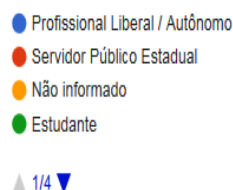


Por profissão, os solicitantes se identificaram da seguinte forma: 436 (quatrocentos e trinta e seis) ou 21,6% (vinte e um vírgula seis por cento) informam ser profissionais Liberais / Autônomo; 357 (trezentos e cinquenta e sete) pessoas ou 17,7% (dezessete vírgula sete por cento) são servidores públicos estaduais; 284 (duzentos e oitenta e quatro) ou 14,1% (quatorze vírgula um por cento) não informaram; 245 (duzentos e quarenta e cinco) ou 12,1% (doze vírgula um por cento) são estudantes; 214 (duzentos e quatorze) pessoas ou 10,6% (dez vírgula seis por cento) são empregados do setor privado; 117 (cento e dezessete) pessoas ou 5,8% (cinco vírgula oito por cento) são pesquisadores e/ou professores; 105 (cento e cinco) pessoas ou 5,2% (cinco vírgula duas) pessoas são servidores públicos federais; 104 (cento e quatro) pessoas ou 5,2% (cinco vírgula dois por cento) são servidores públicos municipais; 100 (cem) pessoas ou 5% (cinco por cento) são empresários e/ou empreendedores; 37 (trinta e sete) pessoas ou 1,8% (um vírgula oito por cento) são jornalista; 8 (oito) pessoas ou 0,4% (zero vírgula quatro por cento) são membros de ONG Nacional; 6 (seis) pessoas ou 0,3% (zero vírgula três) pessoas são membros de partido político; 3 (três) pessoas ou 0,1% (zero vírgula um por cento) são membro de ONG Internacional; 1 (uma) pessoa ou 0% (zero por cento) é representante de Sindicato.

Solicitantes PF - Profissão

| Profissão | Quantidade | % |
|---------------------------------|-------------|-------------|
| Profissional Liberal / Autônomo | 436 | 21,6% |
| Servidor Público Estadual | 357 | 17,7% |
| Não informado | 284 | 14,1% |
| Estudante | 245 | 12,1% |
| Empregado Setor Privado | 214 | 10,6% |
| Pesquisador/Professor | 117 | 5,8% |
| Servidor Público Federal | 105 | 5,2% |
| Servidor Público Municipal | 104 | 5,2% |
| Empresário/Empreendedor | 100 | 5% |
| Jornalista | 37 | 1,8% |
| Membro de ONG Nacional | 8 | 0,4% |
| Membro de Partido Político | 6 | 0,3% |
| Membro de ONG Internacional | 3 | 0,1% |
| Representante de Sindicato | 1 | 0% |
| Total | 2017 | 100% |

Solicitantes PF - Profissão



Aos solicitantes pessoa jurídica: 41 (quarenta e um) ou 35,7% (trinta e cinco por cento) atuam na área de comércio e serviços; 34 (trinta e quatro) ou 29,6% (vinte e nove vírgula seis por cento) não informaram sua área de atuação; 8 (oito) ou 7% (sete por cento) pertencem ao Governo; 7 (sete) ou 6,1% (seis vírgula um por cento) são do Terceiro Setor; 6 (seis) ou 5,2% (cinco vírgula dois por cento) possuem como área de atuação o Agronegócios; 6 (seis) ou 5,2% (cinco vírgula dois por cento) são Representantes da Sociedade Civil; 5 (cinco) ou 4,3% (quatro vírgula três por cento) são da área Jurídica / Política; 4 (quatro) ou 3,5% (três vírgula cinco por cento) são representantes de terceiros; 2 (dois) ou 1,7% (um vírgula sete por cento) possuem como área de atuação a Indústria; 1 (um) ou 0,9% (zero vírgula nove por cento) possui como área de atuação a

Pesquisa Acadêmica; 1 (um) ou 0,9% (zero vírgula nove por cento) possui como área de atuação o Extrativismo.

Solicitantes PJ - Área de Atuação

| Área de Atuação | Quantidade | % |
|---------------------|------------|-------------|
| Comércio e Serviços | 41 | 35,7% |
| Não informada | 34 | 29,6% |
| Total | 115 | 100% |

| Área de Atuação | Quantidade | % |
|-------------------------------|------------|-------------|
| Governo | 8 | 7% |
| Terceiro Setor | 7 | 6,1% |
| Agronegócios | 6 | 5,2% |
| Representante Sociedade Civil | 6 | 5,2% |
| Jurídica / Política | 5 | 4,3% |
| Representação de terceiros | 4 | 3,5% |
| Indústria | 2 | 1,7% |
| Pesquisa Acadêmica | 1 | 0,9% |
| Extrativismo | 1 | 0,9% |
| Total | 115 | 100% |

Solicitantes PJ - Área de Atuação



Para as 2132 (dois mil cento e trinta e dois) solicitantes, foram disponibilizados 240 (duzentos e quarenta) avaliadores, correspondendo a 11,3% (onze vírgula três por cento) do total.

Avaliação - Número de Avaliadores

| Total de Solicitantes | Avaliadores | % |
|-----------------------|-------------|-------|
| 2132 | 240 | 11,3% |

Como resultado do monitoramento de satisfação dos(as) usuários(as) do sistema e-SIC com relação ao tempo de atendimento, obtivemos as seguintes respostas: 224 (duzentos e vinte e quatro) ou 48,2% (quarenta e oito vírgula dois por cento) avaliaram como **ótimo**; 127 (cento e vinte e sete) ou 27,3% (vinte e sete vírgula três por cento) avaliaram como **bom**; 58 (cinquenta e oito) ou 12,5% (doze vírgula cinco por cento) avaliaram como **razoável** e 56 (cinquenta e seis) ou 12% (doze por cento) avaliaram como **insatisfatório**.

Avaliação - Tempo de Atendimento

| Avaliação quanto ao tempo de atendimento | Quantidade | % |
|--|------------|-------|
| Ótimo | 224 | 48,2% |
| Bom | 127 | 27,3% |
| Razoável | 58 | 12,5% |
| Insatisfatório | 56 | 12% |
| Total | 465 | 100% |

Avaliação - Tempo de Atendimento

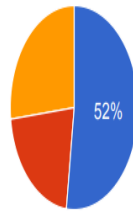


Relativo ao monitoramento da satisfação dos(as) usuários(as) quanto a qualidade da informação prestada, obtivemos as respostas: 252 (duzentas e cinquenta e duas) ou 52% (cinquenta e dois por cento) consideraram suas demandas **totalmente atendidas**; 103 (cento e três) pessoas ou 21,2% (vinte e um vírgula dois por cento) consideraram as demandas **parcialmente atendidas** e 130 (cento e trinta) ou 26,8% (vinte e seis vírgula oito por cento) consideraram suas demandas **não atendidas**.

Avaliação - Qualidade da Informação

| Avaliação quanto à qualidade da informação | Quantidade | % |
|--|------------|-------|
| Totalmente Atendida | 252 | 52% |
| Parcialmente Atendida | 103 | 21,2% |
| Não Atendida | 130 | 26,8% |
| Total | 485 | 100% |

Avaliação - Qualidade da Informação



- Totalmente Atendida
- Parcialmente Atendida
- Não Atendida

RANKING DOS ÓRGÃOS/ENTIDADES.

A presente lista ordena os Órgãos e Entidades do Poder Executivo do Pará de acordo com o a quantidade de pedidos, avaliando, assim, o que possuem maior interação social quanto aos pedidos de acesso à informação. No ano de 2021 a Secretaria de Estado de Saúde Pública (SESPA) foi o Órgão da Administração Direta mais demandado, com 354 (trezentos e cinquenta e quatro) ou 8,8% (oito vírgula oito por cento) das solicitações totais, seguido da Secretaria de Estado de Educação (SEDUC) em segundo lugar, com 306 (trezentos e seis) ou 7,6% (sete vírgula seis por cento) do total de solicitações. Em terceiro lugar o Instituto de Gestão Previdenciária do Estado do Pará (IGEPREV) recebeu 266 (duzentos e sessenta e seis) ou 6,6% (seis vírgula seis por cento) das solicitações totais do Estado do Pará.

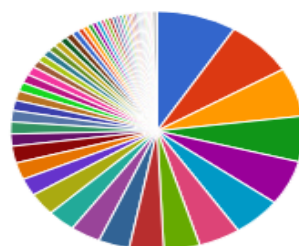
A seguir, ranking geral com listagem emitida pelo sistema e-SIC.

| | Órgão/Entidade | Sigla | Solicitações | % |
|-----|---|---------------------|--------------|------|
| 1º | Secretaria de Estado de Saúde Pública | SESPA | 354 | 8,8% |
| 2º | Secretaria de Estado de Educação | SEDUC | 306 | 7,6% |
| 3º | Instituto de Gestão Previdenciária do Estado do Pará | IGEPREV | 266 | 6,6% |
| 4º | Banco do Estado do Pará | BANPARÁ | 248 | 6,2% |
| 5º | Departamento de Trânsito do Estado do Pará | DETRAN | 244 | 6,1% |
| 6º | Secretaria de Estado da Fazenda | SEFA | 219 | 5,4% |
| 7º | Secretaria de Estado de Segurança Pública | SEGUP | 186 | 4,6% |
| 8º | SECRETARIA DE ESTADO DE PLANEJAMENTO E ADMINISTRAÇÃO | SEPLAD | 160 | 4% |
| 9º | Secretaria de Estado de Administração Penitenciária | SEAP | 152 | 3,8% |
| 10º | SECRETARIA DE ESTADO DE MEIO AMBIENTE E SUSTENTABILIDADE | SEMAS | 138 | 3,4% |
| 11º | Instituto de Terras do Pará | ITERPA | 134 | 3,3% |
| 12º | Companhia de Saneamento do Pará | COSANPA | 125 | 3,1% |
| 13º | Polícia Civil do Estado do Pará | PCPA | 123 | 3,1% |
| 14º | Universidade do Estado do Pará | UEPA | 95 | 2,4% |
| 15º | Companhia de Habitação do Estado do Pará | COHAB | 93 | 2,3% |
| 16º | Polícia Militar do Estado do Pará | PMPA | 92 | 2,3% |
| 17º | Procuradoria Geral do Estado do Pará | PGE | 66 | 1,6% |
| 18º | Instituto de Assistência dos Servidores do Estado do Pará | IASEP | 65 | 1,6% |
| 19º | Secretaria de Estado de Transporte | SETRAN | 62 | 1,5% |
| 20º | Secretaria de Estado de Desenvolvimento Econômico, Mineração e Energia | SEDEME | 56 | 1,4% |
| 21º | Casa Civil da Governadoria | GABGOV (Casa Civil) | 52 | 1,3% |
| 22º | Auditoria Geral do Estado | AGE | 48 | 1,2% |
| 22º | Fundação de Atendimento Socioeducativo do Pará | FASEPA | 48 | 1,2% |
| 22º | SECRETARIA DE ESTADO DE ASSISTÊNCIA SOCIAL, TRABALHO, EMPREGO E RENDA | SEASTER | 48 | 1,2% |
| 23º | POLÍCIA CIENTÍFICA DO PARÁ | PCEPA | 39 | 1% |
| 24º | Corpo de Bombeiros Militar do Estado do Pará | CBM | 37 | 0,9% |
| 25º | Agência Estadual de Regulação e Controle de Serviços Públicos do Estado do Pará | ARCON | 36 | 0,9% |
| 26º | Agência de Defesa Agropecuária do Estado do Pará | ADEPARA | 35 | 0,9% |
| 27º | Imprensa Oficial do Estado | IOE | 34 | 0,8% |

| | | | | |
|-----|--|---------------|------|------|
| 28º | Fundação Centro de Hemoterapia e Hematologia do Pará | HEMOPA | 33 | 0,8% |
| 28º | Secretaria de Estado de Cultura | SECULT | 33 | 0,8% |
| 29º | Junta Comercial do Estado do Pará | JUCEPA | 30 | 0,7% |
| 30º | Secretaria de Estado de Desenvolvimento Urbano e Obras Públicas | SEDOP | 25 | 0,6% |
| 31º | Fundação Amazônia de Amparo à Pesquisa do Estado do Pará | FAPESPA | 24 | 0,6% |
| 32º | Empresa Assistência Técnica e Extensão Rural do Estado do Pará | EMATER | 21 | 0,5% |
| 32º | SECRETARIA DE ESTADO DE CIENCIA E TECNOLOGIA - SECTET | SECTET | 21 | 0,5% |
| 33º | Secretaria de Estado de Justiça e Direitos Humanos | SEJUDH | 20 | 0,5% |
| 34º | Companhia de Desenvolvimento Econômico do Pará | CODEC | 18 | 0,4% |
| 34º | EMP.TEC.DA INFORMACAO E COMUNICACAO DO ESTADO DO PARA. | PRODEPA | 18 | 0,4% |
| 34º | Instituto de Desenvolvimento Florestal e da Biodiversidade do Estado do Pará | IDEFLOR - Bio | 18 | 0,4% |
| 35º | Núcleo de Gerenciamento do Programa de Microcrédito | CREDCIDADÃO | 17 | 0,4% |
| 36º | FUNDACAO PARAPAZ | FPARÁPAZ | 16 | 0,4% |
| 37º | Secretaria de Estado de Esporte e Lazer | SEEL | 15 | 0,4% |
| 38º | Secretaria de Estado de Desenvolvimento Agropecuário e da Pesca | SEDAP | 14 | 0,3% |
| 39º | Fundação Cultural do Estado do Pará | FCP | 12 | 0,3% |
| 39º | Secretaria de Estado de Comunicação | SECOM | 12 | 0,3% |
| 40º | Fundação Carlos Gomes | FCG | 11 | 0,3% |
| 40º | Secretaria de Estado de Turismo | SETUR | 11 | 0,3% |
| 41º | Escola de Governança Pública do Estado do Pará | EGPA | 10 | 0,2% |
| 42º | Centrais de Abastecimento do Pará S/A | CEASA | 9 | 0,2% |
| | | Total | 4024 | 100% |

| | | | | |
|-----|---|-----------------------|------|------|
| 42º | Fundação Santa Casa de Misericórdia do Pará | FSCMPA | 9 | 0,2% |
| 42º | Núcleo de Gerenciamento de Transporte Metropolitano | NGTM | 9 | 0,2% |
| 43º | Instituto de Metrologia do Estado do Pará | IMETROPARÁ | 8 | 0,2% |
| 44º | Fundação Pública Estadual Hospital de Clínicas Gaspar Viana | FHCGV | 7 | 0,2% |
| 44º | SEAC-SECRETARIA ESTRATEGICA DE ARTICULACAO | SEAC | 7 | 0,2% |
| 45º | Companhia de Portos e Hidrovias do Estado do Pará | CPH | 6 | 0,1% |
| 45º | Hospital Ophir Loyola | HOL | 6 | 0,1% |
| 46º | Casa Militar da Governadoria | GABGOV (Casa Militar) | 5 | 0,1% |
| 46º | Companhia de Gás do Pará | GASPARA | 5 | 0,1% |
| 46º | Fundação Paraense de Radiodifusão | FUNTELPA | 5 | 0,1% |
| 47º | Núcleo Executor do Programa Municípios Verdes | NEPMV | 4 | 0,1% |
| 48º | Gabinete da Vice Governadoria | GABVIC | 2 | 0% |
| 48º | Núcleo de Gerenciamento do Pará Rural | NGPR | 2 | 0% |
| | | Total | 4024 | 100% |

Órgãos/Entidades Mais Demandados



Quanto a efetividade nas respostas, segue lista dos Órgãos e Entidades com melhor desempenho.

Órgãos/Entidades com Maior Efetividade (%) de Respostas

| | Órgão/Entidade | Sigla | Solicitações | Respondidas | Percentual de Resposta |
|----|---|---------------------|--------------|-------------|------------------------|
| 1º | Banco do Estado do Pará | BANPARÁ | 248 | 248 | 100% |
| 1º | Secretaria de Estado da Fazenda | SEFA | 219 | 219 | 100% |
| 1º | Secretaria de Estado de Segurança Pública | SEGUP | 186 | 186 | 100% |
| 1º | SECRETARIA DE ESTADO DE PLANEJAMENTO E ADMINISTRAÇÃO | SEPLAD | 160 | 160 | 100% |
| 1º | Polícia Civil do Estado do Pará | PCPA | 123 | 123 | 100% |
| 1º | Universidade do Estado do Pará | UEPA | 95 | 95 | 100% |
| 1º | Companhia de Habitação do Estado do Pará | COHAB | 93 | 93 | 100% |
| 1º | Procuradoria Geral do Estado do Pará | PGE | 66 | 66 | 100% |
| 1º | Instituto de Assistência dos Servidores do Estado do Pará | IASEP | 65 | 65 | 100% |
| 1º | Secretaria de Estado de Desenvolvimento Econômico, Mineração e Energia | SEDEME | 56 | 56 | 100% |
| 1º | Casa Civil da Governadoria | GABGOV (Casa Civil) | 52 | 52 | 100% |
| 1º | Auditoria Geral do Estado | AGE | 48 | 48 | 100% |
| 1º | Fundação de Atendimento Socioeducativo do Pará | FASEPA | 48 | 48 | 100% |
| 1º | SECRETARIA DE ESTADO DE ASSISTÊNCIA SOCIAL, TRABALHO, EMPREGO E RENDA | SEASTER | 48 | 48 | 100% |
| 1º | Agência Estadual de Regulação e Controle de Serviços Públicos do Estado do Pará | ARCON | 36 | 36 | 100% |
| 1º | Agência de Defesa Agropecuária do Estado do Pará | ADEPARA | 35 | 35 | 100% |
| 1º | Imprensa Oficial do Estado | IOE | 34 | 34 | 100% |
| 1º | Fundação Centro de Hemoterapia e Hematologia do Pará | HEMOPA | 33 | 33 | 100% |
| 1º | Secretaria de Estado de Cultura | SECULT | 33 | 33 | 100% |
| 1º | Junta Comercial do Estado do Pará | JUCEPA | 30 | 30 | 100% |
| 1º | Fundação Amazônia de Amparo à Pesquisa do Estado do Pará | FAPESPA | 24 | 24 | 100% |

| | Órgão/Entidade | Sigla | Solicitações | Respondidas | Percentual de Resposta |
|-----|--|-----------------------|--------------|-------------|------------------------|
| 1º | Empresa Assistência Técnica e Extensão Rural do Estado do Pará | EMATER | 21 | 21 | 100% |
| 1º | SECRETARIA DE ESTADO DE CIENCIA E TECNOLOGIA - SECTET | SECTET | 21 | 21 | 100% |
| 1º | Companhia de Desenvolvimento Econômico do Pará | CODEC | 18 | 18 | 100% |
| 1º | EMP.TEC.DA INFORMACAO E COMUNICACAO DO ESTADO DO PARA. | PRODEPA | 18 | 18 | 100% |
| 1º | Instituto de Desenvolvimento Florestal e da Biodiversidade do Estado do Pará | IDEFLOR - Bio | 18 | 18 | 100% |
| 1º | Núcleo de Gerenciamento do Programa de Microcrédito | CREDCIDADÃO | 17 | 17 | 100% |
| 1º | FUNDACAO PARAPAZ | FPARÁPAZ | 16 | 16 | 100% |
| 1º | Secretaria de Estado de Esporte e Lazer | SEEL | 15 | 15 | 100% |
| 1º | Secretaria de Estado de Desenvolvimento Agropecuário e da Pesca | SEDAP | 14 | 14 | 100% |
| 1º | Fundação Cultural do Estado do Pará | FCP | 12 | 12 | 100% |
| 1º | Secretaria de Estado de Comunicação | SECOM | 12 | 12 | 100% |
| 1º | Fundação Carlos Gomes | FCG | 11 | 11 | 100% |
| 1º | Secretaria de Estado de Turismo | SETUR | 11 | 11 | 100% |
| 1º | Centrais de Abastecimento do Pará S/A | CEASA | 9 | 9 | 100% |
| 1º | Fundação Santa Casa de Misericórdia do Pará | FSCMPA | 9 | 9 | 100% |
| 1º | Núcleo de Gerenciamento de Transporte Metropolitano | NGTM | 9 | 9 | 100% |
| 1º | Instituto de Metrologia do Estado do Pará | IMETROPARÁ | 8 | 8 | 100% |
| 1º | Companhia de Portos e Hidrovias do Estado do Pará | CPH | 6 | 6 | 100% |
| 1º | Casa Militar da Governadoria | GABGOV (Casa Militar) | 5 | 5 | 100% |
| 1º | Companhia de Gás do Pará | GASPARA | 5 | 5 | 100% |
| 1º | Fundação Paraense de Radiodifusão | FUNTELPA | 5 | 5 | 100% |
| 1º | Núcleo Executor do Programa Municípios Verdes | NEPMV | 4 | 4 | 100% |
| 1º | Gabinete da Vice Governadoria | GABVIC | 2 | 2 | 100% |
| 1º | Núcleo de Gerenciamento do Pará Rural | NGPR | 2 | 2 | 100% |
| 2º | Instituto de Gestão Previdenciária do Estado do Pará | IGEPREV | 266 | 264 | 99,2% |
| 3º | Companhia de Saneamento do Pará | COSANPA | 125 | 123 | 98,4% |
| 4º | Secretaria de Estado de Transporte | SETRAN | 62 | 61 | 98,4% |
| 5º | Instituto de Terras do Pará | ITERPA | 134 | 131 | 97,8% |
| 6º | POLÍCIA CIENTÍFICA DO PARÁ | PCEPA | 39 | 38 | 97,4% |
| 7º | Corpo de Bombeiros Militar do Estado do Pará | CBM | 37 | 36 | 97,3% |
| 8º | SECRETARIA DE ESTADO DE MEIO AMBIENTE E SUSTENTABILIDADE | SEMAS | 138 | 134 | 97,1% |
| 9º | Secretaria de Estado de Saúde Pública | SESPA | 354 | 343 | 96,9% |
| 10º | Polícia Militar do Estado do Pará | PMPA | 92 | 89 | 96,7% |
| 11º | Departamento de Trânsito do Estado do Pará | DETRAN | 244 | 232 | 95,1% |
| 12º | Secretaria de Estado de Justiça e Direitos Humanos | SEJUDH | 20 | 19 | 95% |
| 13º | Secretaria de Estado de Administração Penitenciária | SEAP | 152 | 144 | 94,7% |
| 14º | Secretaria de Estado de Desenvolvimento Urbano e Obras Públicas | SEDOP | 25 | 23 | 92% |
| 15º | Secretaria de Estado de Educação | SEDUC | 306 | 266 | 86,9% |
| 16º | Fundação Pública Estadual Hospital de Clínicas Gaspar Viana | FHCGV | 7 | 6 | 85,7% |
| 16º | SEAC-SECRETARIA ESTRATEGICA DE ARTICULACAO | SEAC | 7 | 6 | 85,7% |
| 17º | Escola de Governança Pública do Estado do Pará | EGPA | 10 | 8 | 80% |
| 18º | Hospital Ophir Loyola | HOL | 6 | 4 | 66,7% |
| | | Total | 4024 | 3927 | |

Quanto aos Órgãos e Entidades que possuem menor tempo médio de respostas, segue ranking.

Órgãos/Entidades com Menor Tempo Médio de Resposta

| | Órgão/Entidade | Sigla | Solicitações | Respondidas | Tempo Médio de Resposta (dias) |
|----|---|---------|--------------|-------------|--------------------------------|
| 1º | Instituto de Assistência dos Servidores do Estado do Pará | IASEP | 65 | 65 | 2,1 |
| 2º | Banco do Estado do Pará | BANPARÁ | 248 | 248 | 3,3 |

| | | | | | |
|-----|---|-----------------------|-----|-----|------|
| 3º | Imprensa Oficial do Estado | IOE | 34 | 34 | 3,4 |
| 4º | Fundação Paraense de Radiodifusão | FUNTELPA | 5 | 5 | 3,6 |
| 5º | Auditoria Geral do Estado | AGE | 48 | 48 | 4,2 |
| 6º | Núcleo Executor do Programa Municípios Verdes | NEPMV | 4 | 4 | 4,8 |
| 7º | Junta Comercial do Estado do Pará | JUCEPA | 30 | 30 | 5,7 |
| 8º | SECRETARIA DE ESTADO DE PLANEJAMENTO E ADMINISTRAÇÃO | SEPLAD | 160 | 160 | 6 |
| 9º | Secretaria de Estado de Segurança Pública | SEGUP | 186 | 186 | 6,3 |
| 10º | Empresa Assistência Técnica e Extensão Rural do Estado do Pará | EMATER | 21 | 21 | 7,1 |
| 11º | Corpo de Bombeiros Militar do Estado do Pará | CBM | 37 | 36 | 7,5 |
| 12º | Polícia Civil do Estado do Pará | PCPA | 123 | 123 | 7,5 |
| 13º | Agência Estadual de Regulação e Controle de Serviços Públicos do Estado do Pará | ARCON | 36 | 36 | 7,7 |
| 14º | Departamento de Trânsito do Estado do Pará | DETRAN | 244 | 232 | 7,7 |
| 15º | Secretaria de Estado da Fazenda | SEFA | 219 | 219 | 8,5 |
| 16º | Fundação Centro de Hemoterapia e Hematologia do Pará | HEMOPA | 33 | 33 | 8,5 |
| 17º | Companhia de Habitação do Estado do Pará | COHAB | 93 | 93 | 8,6 |
| 18º | Companhia de Portos e Hidrovias do Estado do Pará | CPH | 6 | 6 | 9 |
| 19º | Agência de Defesa Agropecuária do Estado do Pará | ADEPARA | 35 | 35 | 9,1 |
| 20º | Secretaria de Estado de Cultura | SECULT | 33 | 33 | 9,7 |
| 21º | Procuradoria Geral do Estado do Pará | PGE | 66 | 66 | 9,8 |
| 22º | Fundação Pública Estadual Hospital de Clínicas Gaspar Viana | FHCGV | 7 | 6 | 10,2 |
| 23º | Instituto de Terras do Pará | ITERPA | 134 | 131 | 10,9 |
| 24º | Universidade do Estado do Pará | UEPA | 95 | 95 | 11,3 |
| 25º | Secretaria de Estado de Desenvolvimento Econômico, Mineração e Energia | SEDEME | 56 | 56 | 11,3 |
| 26º | POLÍCIA CIENTÍFICA DO PARÁ | PCEPA | 39 | 38 | 11,3 |
| 27º | Companhia de Desenvolvimento Econômico do Pará | CODEC | 18 | 18 | 11,5 |
| 28º | Secretaria de Estado de Turismo | SETUR | 11 | 11 | 11,9 |
| 29º | Instituto de Metrologia do Estado do Pará | IMETROPARÁ | 8 | 8 | 12,1 |
| 30º | Companhia de Saneamento do Pará | COSANPA | 125 | 123 | 12,2 |
| 31º | Instituto de Gestão Previdenciária do Estado do Pará | IGEPREV | 266 | 264 | 12,3 |
| 32º | SECRETARIA DE ESTADO DE ASSISTÊNCIA SOCIAL, TRABALHO, EMPREGO E RENDA | SEASTER | 48 | 48 | 12,4 |
| 33º | Secretaria de Estado de Desenvolvimento Agropecuário e da Pesca | SEDAP | 14 | 14 | 12,9 |
| 34º | SEAC-SECRETARIA ESTRATEGICA DE ARTICULACAO | SEAC | 7 | 6 | 13,3 |
| 35º | SECRETARIA DE ESTADO DE CIENCIA E TECNOLOGIA - SECTET | SECTET | 21 | 21 | 14 |
| 36º | Instituto de Desenvolvimento Florestal e da Biodiversidade do Estado do Pará | IDEFLOR - Bio | 18 | 18 | 15,1 |
| 37º | Companhia de Gás do Pará | GASPARA | 5 | 5 | 16,2 |
| 38º | Fundação de Atendimento Socioeducativo do Pará | FASEPA | 48 | 48 | 16,7 |
| 39º | Secretaria de Estado de Saúde Pública | SESPA | 354 | 343 | 17,7 |
| 40º | Secretaria de Estado de Transporte | SETRAN | 62 | 61 | 18,1 |
| 41º | Secretaria de Estado de Desenvolvimento Urbano e Obras Públicas | SEDOP | 25 | 23 | 18,9 |
| 42º | EMP.TEC.DA INFORMACAO E COMUNICACAO DO ESTADO DO PARA. | PRODEPA | 18 | 18 | 18,9 |
| 43º | Secretaria de Estado de Esporte e Lazer | SEEL | 15 | 15 | 19,1 |
| 44º | Núcleo de Gerenciamento do Programa de Microcrédito | CREDCIDADÃO | 17 | 17 | 20,3 |
| 45º | SECRETARIA DE ESTADO DE MEIO AMBIENTE E SUSTENTABILIDADE | SEMAS | 138 | 134 | 20,8 |
| 46º | Escola de Governança Pública do Estado do Pará | EGPA | 10 | 8 | 20,9 |
| 47º | Fundação Amazônia de Amparo à Pesquisa do Estado do Pará | FAPESPA | 24 | 24 | 21,8 |
| 48º | Centrais de Abastecimento do Pará S/A | CEASA | 9 | 9 | 22,1 |
| 49º | Casa Militar da Governadoria | GABGOV (Casa Militar) | 5 | 5 | 22,6 |

| | Órgão/Entidade | Sigla | Solicitações | Respondidas | Tempo Médio de Resposta (dias) |
|-----|---|---------------------|--------------|-------------|--------------------------------|
| 50º | Fundação Santa Casa de Misericórdia do Pará | FSCMPA | 9 | 9 | 22,9 |
| 51º | Fundação Carlos Gomes | FCG | 11 | 11 | 23,1 |
| 52º | Núcleo de Gerenciamento de Transporte Metropolitano | NGTM | 9 | 9 | 24,9 |
| 53º | Secretaria de Estado de Administração Penitenciária | SEAP | 152 | 144 | 25,1 |
| 54º | Secretaria de Estado de Comunicação | SECOM | 12 | 12 | 26,3 |
| 55º | Polícia Militar do Estado do Pará | PMPA | 92 | 89 | 26,4 |
| 56º | Casa Civil da Governadoria | GABGOV (Casa Civil) | 52 | 52 | 27,3 |
| 57º | FUNDACAO PARAPAZ | FPARÁPAZ | 16 | 16 | 29,2 |
| 58º | Secretaria de Estado de Justiça e Direitos Humanos | SEJUDH | 20 | 19 | 31,5 |
| 59º | Fundação Cultural do Estado do Pará | FCP | 12 | 12 | 32,8 |
| 60º | Gabinete da Vice Governadoria | GABVIC | 2 | 2 | 51,5 |
| 61º | Hospital Ophir Loyola | HOL | 6 | 4 | 57 |
| 62º | Secretaria de Estado de Educação | SEDUC | 306 | 266 | 61 |
| 63º | Núcleo de Gerenciamento do Pará Rural | NGPR | 2 | 2 | 113 |
| | | Total | 4024 | 3927 | 17,9 |

Relativo a efetividade nas respostas as solicitações formuladas no sistema e-SIC, segue listagem de Órgãos e Entidades do Poder Executivo Estadual com maior quantidade de solicitações não respondidas, organizados em ordem decrescente.

Órgãos/Entidades com Maior Quantidade de Solicitações Não Respondidas

| | Órgão/Entidade | Sigla | Solicitações | Respondidas | Não Respondidas |
|----|---|-----------------------|--------------|-------------|-----------------|
| 1º | Secretaria de Estado de Educação | SEDUC | 306 | 266 | 40 |
| 2º | Departamento de Trânsito do Estado do Pará | DETRAN | 244 | 232 | 12 |
| 3º | Secretaria de Estado de Saúde Pública | SESPA | 354 | 343 | 11 |
| 4º | Secretaria de Estado de Administração Penitenciária | SEAP | 152 | 144 | 8 |
| 5º | SECRETARIA DE ESTADO DE MEIO AMBIENTE E SUSTENTABILIDADE | SEMAS | 138 | 134 | 4 |
| 6º | Polícia Militar do Estado do Pará | PMPA | 92 | 89 | 3 |
| 6º | Instituto de Terras do Pará | ITERPA | 134 | 131 | 3 |
| 7º | Hospital Ophir Loyola | HOL | 6 | 4 | 2 |
| 7º | Escola de Governança Pública do Estado do Pará | EGPA | 10 | 8 | 2 |
| 7º | Secretaria de Estado de Desenvolvimento Urbano e Obras Públicas | SEDOP | 25 | 23 | 2 |
| 7º | Companhia de Saneamento do Pará | COSANPA | 125 | 123 | 2 |
| 7º | Instituto de Gestão Previdenciária do Estado do Pará | IGEPREV | 266 | 264 | 2 |
| 8º | Fundação Pública Estadual Hospital de Clínicas Gaspar Viana | FHCGV | 7 | 6 | 1 |
| 8º | SEAC-SECRETARIA ESTRATEGICA DE ARTICULACAO | SEAC | 7 | 6 | 1 |
| 8º | Secretaria de Estado de Justiça e Direitos Humanos | SEJUDH | 20 | 19 | 1 |
| 8º | Corpo de Bombeiros Militar do Estado do Pará | CBM | 37 | 36 | 1 |
| 8º | POLÍCIA CIENTÍFICA DO PARÁ | PCEPA | 39 | 38 | 1 |
| 8º | Secretaria de Estado de Transporte | SETRAN | 62 | 61 | 1 |
| 9º | Gabinete da Vice Governadoria | GABVIC | 2 | 2 | 0 |
| 9º | Núcleo de Gerenciamento do Pará Rural | NGPR | 2 | 2 | 0 |
| 9º | Núcleo Executor do Programa Municípios Verdes | NEPMV | 4 | 4 | 0 |
| 9º | Casa Militar da Governadoria | GABGOV (Casa Militar) | 5 | 5 | 0 |
| 9º | Companhia de Gás do Pará | GASPARA | 5 | 5 | 0 |
| 9º | Fundação Paraense de Radiodifusão | FUNTELPA | 5 | 5 | 0 |
| 9º | Companhia de Portos e Hidrovias do Estado do Pará | CPH | 6 | 6 | 0 |
| 9º | Instituto de Metrologia do Estado do Pará | IMETROPARÁ | 8 | 8 | 0 |
| 9º | Centrais de Abastecimento do Pará S/A | CEASA | 9 | 9 | 0 |
| 9º | Fundação Santa Casa de Misericórdia do Pará | FSCMPA | 9 | 9 | 0 |
| 9º | Núcleo de Gerenciamento de Transporte Metropolitano | NGTM | 9 | 9 | 0 |
| 9º | Fundação Carlos Gomes | FCG | 11 | 11 | 0 |

| | Órgão/Entidade | Sigla | Solicitações | Respondidas | Não Respondidas |
|----|---|---------------------|--------------|-------------|-----------------|
| 9º | Secretaria de Estado de Turismo | SETUR | 11 | 11 | 0 |
| 9º | Fundação Cultural do Estado do Pará | FCP | 12 | 12 | 0 |
| 9º | Secretaria de Estado de Comunicação | SECOM | 12 | 12 | 0 |
| 9º | Secretaria de Estado de Desenvolvimento Agropecuário e da Pesca | SEDAP | 14 | 14 | 0 |
| 9º | Secretaria de Estado de Esporte e Lazer | SEEL | 15 | 15 | 0 |
| 9º | FUNDAÇÃO PARAPAZ | FPARÁPAZ | 16 | 16 | 0 |
| 9º | Núcleo de Gerenciamento do Programa de Microcrédito | CREDCIDADÃO | 17 | 17 | 0 |
| 9º | Companhia de Desenvolvimento Econômico do Pará | CODEC | 18 | 18 | 0 |
| 9º | EMP.TEC.DA INFORMACAO E COMUNICACAO DO ESTADO DO PARA. | PRODEPA | 18 | 18 | 0 |
| 9º | Instituto de Desenvolvimento Florestal e da Biodiversidade do Estado do Pará | IDEFLOR - Bio | 18 | 18 | 0 |
| 9º | Empresa Assistência Técnica e Extensão Rural do Estado do Pará | EMATER | 21 | 21 | 0 |
| 9º | SECRETARIA DE ESTADO DE CIENCIA E TECNOLOGIA - SECTET | SECTET | 21 | 21 | 0 |
| 9º | Fundação Amazônia de Amparo à Pesquisa do Estado do Pará | FAPESPA | 24 | 24 | 0 |
| 9º | Junta Comercial do Estado do Pará | JUCEPA | 30 | 30 | 0 |
| 9º | Fundação Centro de Hemoterapia e Hematologia do Pará | HEMOPA | 33 | 33 | 0 |
| 9º | Secretaria de Estado de Cultura | SECULT | 33 | 33 | 0 |
| 9º | Imprensa Oficial do Estado | IOE | 34 | 34 | 0 |
| 9º | Agência de Defesa Agropecuária do Estado do Pará | ADEPARA | 35 | 35 | 0 |
| 9º | Agência Estadual de Regulação e Controle de Serviços Públicos do Estado do Pará | ARCON | 36 | 36 | 0 |
| 9º | Auditoria Geral do Estado | AGE | 48 | 48 | 0 |
| 9º | Fundação de Atendimento Socioeducativo do Pará | FASEPA | 48 | 48 | 0 |
| 9º | SECRETARIA DE ESTADO DE ASSISTÊNCIA SOCIAL, TRABALHO, EMPREGO E RENDA | SEASTER | 48 | 48 | 0 |
| 9º | Casa Civil da Governadoria | GABGOV (Casa Civil) | 52 | 52 | 0 |
| 9º | Secretaria de Estado de Desenvolvimento Econômico, Mineração e Energia | SEDEME | 56 | 56 | 0 |
| 9º | Instituto de Assistência dos Servidores do Estado do Pará | IASEP | 65 | 65 | 0 |
| 9º | Procuradoria Geral do Estado do Pará | PGE | 66 | 66 | 0 |
| 9º | Companhia de Habitação do Estado do Pará | COHAB | 93 | 93 | 0 |
| 9º | Universidade do Estado do Pará | UEPA | 95 | 95 | 0 |
| 9º | Polícia Civil do Estado do Pará | PCPA | 123 | 123 | 0 |
| 9º | SECRETARIA DE ESTADO DE PLANEJAMENTO E ADMINISTRAÇÃO | SEPLAD | 160 | 160 | 0 |
| 9º | Secretaria de Estado de Segurança Pública | SEGUP | 186 | 186 | 0 |
| 9º | Secretaria de Estado da Fazenda | SEFA | 219 | 219 | 0 |
| 9º | Banco do Estado do Pará | BANPARÁ | 248 | 248 | 0 |
| | | Total | 4024 | 3927 | 97 |

MONITORAMENTO DA LAI

A Auditoria Geral do Estado, cumprindo o seu papel institucional, encaminhou o Ofício Circular AGE nº 011/2021-GAB Belém, expedido em 29 de novembro de 2021 alertando aos Secretários e Gestores dos Órgãos e Entidades do Poder Executivo Estadual quando a necessidade de produção do Relatório Anual de implementação da Lei de Acesso à Informação (LAI), pela Autoridade de Gerenciamento designada, destacando a necessidade de obediência quanto aos critérios legais estabelecidos pela Lei Federal nº 12.527/2011 e o disposto no art. 61 do Decreto Estadual nº 1.359/2015 e a necessária remessa para este Órgão Central de Controle Interno até o dia 31 de janeiro de 2022.

Em vias de facilitar a descrição das atividades e monitoramento dos dados, foi disponibilizado no sítio oficial da AGE modelo de Relatório Anual de Avaliação e Monitoramento da LAI (que pode ser acessado através do link <https://www.age.pa.gov.br/content/modelo-de-relat%C3%B3rio-anual-de-avalia%C3%A7%C3%A3o-e-monitoramento-da-lai>), com os itens necessários para preenchimentos das Entidades e Órgãos no processo de confecção do relatório.

A seguir, apresento planilha constando a relação de todos os Órgãos e Entidades do Poder Executivo Estadual que apresentaram o Relatório de Monitoramento, com os dados pertinentes para conferência.

| ÓRGÃO | PROCESSO PAE | DATA DA ENVIO PARA AGE | RELATÓRIO LAI | INFORMAÇÕES SOBRE DADOS DE TRANSPARÊNCIA ATIVA (art. 9º) | DADOS E-SIC | OBSERVAÇÃO |
|--|---------------------|-------------------------------|----------------------|---|-------------------------|-------------------|
| AGÊNCIA DE DEFESA AGROPECUÁRIA DO ESTADO DO PARÁ - ADEPARA | 2022/111156 | 31/01/2022 | ENTREGUE | ENTREGUE ATRAVÉS DE | ENCAMINHADO DADOS E-SIC | |

| ÓRGÃO | PROCESSO PAE | DATA DA ENVIO PARA AGE | RELATÓRIO LAI | INFORMAÇÕES SOBRE DADOS DE TRANSPARÊNCIA ATIVA (art. 9º) | DADOS E-SIC | OBSERVAÇÃO |
|--|--------------|------------------------|---------------|--|--------------------------------------|--|
| | | | | RELATÓRIO LAI | | |
| AGÊNCIA DE REGULAÇÃO E CONTROLE DE SERVIÇOS PÚBLICOS - ARCON | 2021/1358851 | 12/01/2022 | ENTREGUE | INFORMADO ATRAVÉS DE RELATÓRIO LAI | ENCAMINHADO PARCIALMENTE DADOS E-SIC | Usou outro modelo de relatório |
| AUDITORIA GERAL DO ESTADO - AGE | - | 28/01/2021 | ENTREGUE | INFORMOU ATRAVÉS DE RELATÓRIO LAI | ENCAMINHADO DADOS E-SIC | Enviado ao Auditor Geral e Auditor Adjunto por e-mail. |
| BANCO DO ESTADO DO PARÁ - BANPARÁ | 2021/1358852 | 01/02/2022 | ENTREGUE | DADOS INFORMADOS PARCIALMENTE | ENCAMINHADO PARCIALMENTE DADOS E-SIC | Usou outro modelo de relatório |
| CASA CIVIL DA GOVERNADORIA DO ESTADO | sem dados | - | - | - | - | Relatório não enviado |
| CASA MILITAR DA GOVERNADORIA DO ESTADO | 2021/1358880 | 01/02/2022 | ENTREGUE | INFORMADO ATRAVÉS DE RELATÓRIO LAI | ENCAMINHADO DADOS E-SIC | |
| CENTRAIS DE ABASTECIMENTO DO PARÁ S/A - CEASA | 2021/1358854 | 31/01/2022 | ENTREGUE | ENTREGUE ATRAVÉS DE RELATÓRIO LAI | ENCAMINHADO DADOS E-SIC | |
| COMPANHIA DE DESENVOLVIMENTO ECONÔMICO DO PARÁ | 2022/121594 | 31/01/2022 | ENTREGUE | ENTREGUE ATRAVÉS DE RELATÓRIO LAI | ENCAMINHADO DADOS E-SIC | |
| COMPANHIA DE GÁS DO PARÁ | 2021/1358882 | 05/01/2022 | ENTREGUE | INFORMADO ATRAVÉS DE RELATÓRIO LAI | ENCAMINHADO DADOS E-SIC | |
| COMPANHIA DE HABITAÇÃO DO ESTADO DO PARÁ - COHAB | 2021/1358858 | 01/02/2022 | ENTREGUE | ENTREGUE ATRAVÉS DE | ENCAMINHADO DADOS E-SIC | |

| ÓRGÃO | PROCESSO PAE | DATA DA ENVIO PARA AGE | RELATÓRIO LAI | INFORMAÇÕES SOBRE DADOS DE TRANSPARÊNCIA ATIVA (art. 9º) | DADOS E-SIC | OBSERVAÇÃO |
|---|--------------|------------------------|---------------|--|-------------------------|--------------------------------|
| | | | | RELATÓRIO LAI | | |
| COMPANHIA DE PORTOS E HIDROVIAS DO ESTADO DO PARÁ - CPH | 2022/114461 | 28/01/2022 | ENTREGUE | ENTREGUE ATRAVÉS DE RELATÓRIO LAI | ENCAMINHADO DADOS E-SIC | |
| COMPANHIA DE SANEAMENTO DO PARÁ - COSANPA | 2021/1358859 | 04/02/2022 | ENTREGUE | INFORMADO ATRAVÉS DE RELATÓRIO LAI | ENCAMINHADO DADOS E-SIC | |
| CORPO DE BOMBEIROS MILITAR DO PARÁ - CBMPA | 2021/1358853 | 18/01/2022 | ENTREGUE | INFORMADO ATRAVÉS DE RELATÓRIO LAI | ENCAMINHADO DADOS E-SIC | |
| DEPARTAMENTO DE TRÂNSITO DO ESTADO DO PARÁ - DETRAN | 2022/118075 | 31/01/2022 | ENTREGUE | ENTREGUE ATRAVÉS DE RELATÓRIO LAI | ENCAMINHADO DADOS E-SIC | |
| EMPRESA DE ASSISTÊNCIA TÉCNICA E EXTENSÃO RURAL DO ESTADO DO PARÁ - EMATER | 2021/1358868 | 07/02/2022 | ENTREGUE | INFORMADO ATRAVÉS DE RELATÓRIO LAI | ENCAMINHADO DADOS E-SIC | |
| EMPRESA DE TECNOLOGIA DA INFORMAÇÃO E COMUNICAÇÃO DO ESTADO DO PARÁ - PRODEPA | 2021/1358899 | 15/12/2021 | NÃO ENTREGUE | NÃO INFORMOU DADOS | ENCAMINHADO DADOS E-SIC | |
| ESCOLA DE GOVERNANÇA PÚBLICA DO ESTADO DO PARÁ - EGPA | 2021/1358867 | 26/01/2022 | ENTREGUE | INFORMADO ATRAVÉS DE RELATÓRIO LAI | ENCAMINHADO DADOS E-SIC | |
| FUNDAÇÃO AMAZÔNIA DE AMPARO A ESTUDOS E PESQUISAS - FAPESPA | 2021/1358869 | 31/01/2022 | ENTREGUE | ENTREGUE ATRAVÉS DE RELATÓRIO LAI | ENCAMINHADO DADOS E-SIC | Usou outro modelo de relatório |
| FUNDAÇÃO CARLOS GOMES | 2021/1358872 | 29/12/2021 | ENTREGUE | INFORMADO ATRAVÉS DE | ENCAMINHADO DADOS E-SIC | |

| ÓRGÃO | PROCESSO PAE | DATA DA ENVIO PARA AGE | RELATÓRIO LAI | INFORMAÇÕES SOBRE DADOS DE TRANSPARÊNCIA ATIVA (art. 9º) | DADOS E-SIC | OBSERVAÇÃO |
|---|--------------|------------------------|---------------|--|--------------------------------------|--------------------------------|
| | | | | RELATÓRIO LAI | | |
| FUNDAÇÃO CENTRO DE HEMOTERAPIA E HEMATOLOGIA DO PARÁ - HEMOPA | 2022/48008 | 13/01/2022 | ENTREGUE | INFORMADO ATRAVÉS DE RELATÓRIO LAI | ENCAMINHADO DADOS E-SIC | |
| FUNDAÇÃO CULTURAL DO ESTADO DO PARÁ | 2021/1358873 | 09/02/2022 | ENTREGUE | INFORMADO ATRAVÉS DE RELATÓRIO LAI | ENCAMINHADO PARCIALMENTE DADOS E-SIC | Usou outro modelo de relatório |
| FUNDAÇÃO DE ATENDIMENTO SOCIOEDUCATIVO DO PARÁ - FASEPA | 2022/131217 | 02/02/2022 | ENTREGUE | ENTREGUE ATRAVÉS DE RELATÓRIO LAI | ENCAMINHADO DADOS E-SIC | |
| FUNDAÇÃO DE ATENDIMENTO SOCIOEDUCATIVO DO PARÁ - FASEPA | 2022/117780 | 31/01/2022 | ENTREGUE | ENTREGUE ATRAVÉS DE RELATÓRIO LAI | ENCAMINHADO DADOS E-SIC | |
| FUNDAÇÃO HOSPITAL DE CLÍNICAS GASPAR VIANNA | 2021/1358874 | 31/01/2022 | ENTREGUE | ENTREGUE ATRAVÉS DE RELATÓRIO LAI | ENCAMINHADO DADOS E-SIC | |
| FUNDAÇÃO PARAENSE DE RADIODIFUSÃO - FUNTELPA | sem dados | - | - | - | - | Relatório não enviado |
| FUNDAÇÃO PARÁPAZ | 2022/171879 | 10/02/2022 | ENTREGUE | DADOS INFORMADOS PARCIALMENTE | ENCAMINHADO DADOS E-SIC | Usou outro modelo de relatório |
| FUNDAÇÃO SANTA CASA DE MISERICÓRDIA DO PARÁ - FSCMPA | 2022/121999 | 31/01/2022 | ENTREGUE | ENTREGUE ATRAVÉS DE RELATÓRIO LAI | ENCAMINHADO DADOS E-SIC | |
| HOSPITAL OPHIR LOYOLA | sem dados | - | - | - | - | Relatório não enviado |
| IMPrensa OFICIAL DO ESTADO - IOE | sem dados | - | - | - | - | Relatório não |

| ÓRGÃO | PROCESSO PAE | DATA DA ENVIO PARA AGE | RELATÓRIO LAI | INFORMAÇÕES SOBRE DADOS DE TRANSPARÊNCIA ATIVA (art. 9º) | DADOS E-SIC | OBSERVAÇÃO |
|--|---------------------|-------------------------------|----------------------|---|--------------------------------------|--------------------------------|
| | | | | | | enviado |
| INSTITUTO DE ASSISTÊNCIA DOS SERVIDORES DO ESTADO DO PARÁ - IASEP | 2021/1358885 | 13/01/2022 | ENTREGUE | INFORMADO ATRAVÉS DE RELATÓRIO LAI | ENCAMINHADO PARCIALMENTE DADOS E-SIC | Usou outro modelo de relatório |
| INSTITUTO DE DESENVOLVIMENTO FLORESTAL E DA BIODIVERSIDADE DO ESTADO DO PARÁ - IDEFLOR-Bio | 2021/1358886 | 08/03/2022 | ENTREGUE | INFORMADO ATRAVÉS DE RELATÓRIO LAI | ENCAMINHADO DADOS E-SIC | |
| INSTITUTO DE GESTÃO PREVIDENCIÁRIA DO ESTADO DO PARÁ - IGEPREV | 2021/1358887 | 31/01/2022 | ENTREGUE | INFORMADO ATRAVÉS DE RELATÓRIO LAI | ENCAMINHADO DADOS E-SIC | |
| INSTITUTO DE METROLOGIA DO ESTADO DO PARÁ - IMETROPARÁ | sem dados | - | - | - | - | Relatório não enviado |
| INSTITUTO DE TERRAS DO PARÁ - ITERPA | sem dados | - | - | - | - | Relatório não enviado |
| JUNTA COMERCIAL DO ESTADO DO PARÁ - JUCEPA | 2021/1358891 | 31/01/2022 | ENTREGUE | INFORMADO ATRAVÉS DE RELATÓRIO LAI | ENCAMINHADO PARCIALMENTE DADOS E-SIC | |
| JUNTA COMERCIAL DO ESTADO DO PARÁ - JUCEPA | 2022/120584 | 31/01/2022 | ENTREGUE | ENTREGUE ATRAVÉS DE RELATÓRIO LAI | NÃO ENCAMINHOU DADOS E-SIC | Usou outro modelo de relatório |
| NÚCLEO DE GERENCIAMENTO DE TRANSPORTE METROPOLITANO - NGTM | 2021/1358894 | 31/01/2022 | ENTREGUE | ENTREGUE ATRAVÉS DE RELATÓRIO LAI | ENCAMINHADO DADOS E-SIC | |
| NÚCLEO DE GERENCIAMENTO DO PARÁ RURAL | sem dados | - | - | - | - | Relatório não enviado |
| NÚCLEO DE GERENCIAMENTO DO PROGRAMA DE MICROCRÉDITO - | sem dados | - | - | - | - | Relatório não enviado |

| ÓRGÃO | PROCESSO PAE | DATA DA ENVIO PARA AGE | RELATÓRIO LAI | INFORMAÇÕES SOBRE DADOS DE TRANSPARÊNCIA ATIVA (art. 9º) | DADOS E-SIC | OBSERVAÇÃO |
|--|--------------|------------------------|---------------|--|--------------------------------------|--------------------------------|
| CREDCIDADÃO | | | | | | |
| NÚCLEO EXECUTOR DO PROGRAMA MUNICÍPIOS VERDES | 2021/1358892 | 31/01/2022 | ENTREGUE | ENTREGUE ATRAVÉS DE RELATÓRIO LAI | ENCAMINHADO DADOS E-SIC | |
| OUIDORIA GERAL DO ESTADO - OGE | sem dados | - | - | - | - | Relatório não enviado |
| POLÍCIA CIENTÍFICA DO PARÁ | sem dados | - | - | - | - | Relatório não enviado |
| POLÍCIA CIVIL DO ESTADO DO PARÁ | 2021/1358896 | 31/01/2022 | ENTREGUE | ENTREGUE APENAS RELATÓRIO E-SIC | ENCAMINHADO DADOS E-SIC | |
| POLÍCIA MILITAR DO PARÁ - PM - FUNSAU | 2022/311326 | 16/03/2022 | ENTREGUE | INFORMADO ATRAVÉS DE RELATÓRIO LAI | ENCAMINHADO DADOS E-SIC | |
| PROCURADORIA-GERAL DO ESTADO - PGE | 2021/1358897 | 31/01/2022 | ENTREGUE | ENTREGUE ATRAVÉS DE RELATÓRIO LAI | ENCAMINHADO DADOS E-SIC | |
| SECRETARIA DE ESTADO DA FAZENDA - SEFA | 2022/104826 | 28/01/2022 | ENTREGUE | ENTREGUE ATRAVÉS DE RELATÓRIO LAI | ENCAMINHADO DADOS E-SIC | |
| SECRETARIA DE ESTADO DA FAZENDA - SEFA | 2022/104826 | 27/01/2022 | ENTREGUE | INFORMADO ATRAVÉS DE RELATÓRIO LAI | ENCAMINHADO DADOS E-SIC | |
| SECRETARIA DE ESTADO DE ADMINISTRAÇÃO PENITENCIÁRIA - SEAP | 2021/1358902 | 27/01/2022 | ENTREGUE | ENTREGUE APENAS RELATÓRIO E- | ENCAMINHADO PARCIALMENTE DADOS E-SIC | Usou outro modelo de relatório |

| ÓRGÃO | PROCESSO PAE | DATA DA ENVIO PARA AGE | RELATÓRIO LAI | INFORMAÇÕES SOBRE DADOS DE TRANSPARÊNCIA ATIVA (art. 9º) | DADOS E-SIC | OBSERVAÇÃO |
|--|--------------|------------------------|---------------|--|-------------------------------------|--------------------------------|
| | | | | SIC | | |
| SECRETARIA DE ESTADO DE ASSISTÊNCIA SOCIAL, TRABALHO, EMPREGO E RENDA - SEASTER | 2021/1358903 | 27/12/2021 | ENTREGUE | INFORMADO ATRAVÉS DE RELATÓRIO LAI | ENCAMINHADO DADOS E-SIC | |
| SECRETARIA DE ESTADO DE CIÊNCIA, TECNOLOGIA E EDUCAÇÃO SUPERIOR, PROFISSIONAL E TECNOLÓGICA - SECTET | 2021/1358905 | 25/01/2022 | ENTREGUE | INFORMADO ATRAVÉS DE RELATÓRIO LAI | ENCAMINHADO DADOS E-SIC | |
| SECRETARIA DE ESTADO DE COMUNICAÇÃO - SECOM | 2021/1358904 | 26/01/2022 | ENTREGUE | INFORMADO ATRAVÉS DE RELATÓRIO LAI | ENCAMINHADO DADOS E-SIC | |
| SECRETARIA DE ESTADO DE CULTURA - SECULT | sem dados | - | - | - | - | Relatório não enviado |
| SECRETARIA DE ESTADO DE DESENVOLVIMENTO AGROPECUÁRIO E DA PESCA - SEDAP | 2022/115791 | 28/01/2022 | ENTREGUE | ENTREGUE APENAS RELATÓRIO E-SIC | ENCAMINHADO DADOS E-SIC | Usou outro modelo de relatório |
| SECRETARIA DE ESTADO DE DESENVOLVIMENTO AGROPECUÁRIO E DA PESCA - SEDAP | 2022/184043 | 09/02/2022 | ENTREGUE | INFORMADO ATRAVÉS DE RELATÓRIO LAI | ENCAMINHADO NO PROCESSO 2022/115791 | Usou outro modelo de relatório |
| SECRETARIA DE ESTADO DE DESENVOLVIMENTO ECONÔMICO, MINERAÇÃO E ENERGIA - SEDEME | 2022/174830 | 10/02/2022 | ENTREGUE | INFORMADO ATRAVÉS DE RELATÓRIO LAI | ENCAMINHADO NO PROCESSO 2022/59216 | |
| SECRETARIA DE ESTADO DE DESENVOLVIMENTO ECONÔMICO, MINERAÇÃO E ENERGIA - SEDEME | 2022/59216 | 17/01/2022 | NÃO ENTREGUE | ENTREGUE APENAS RELATÓRIO E-SIC | ENCAMINHADO DADOS E-SIC | Usou outro modelo de relatório |

| ÓRGÃO | PROCESSO PAE | DATA DA ENVIO PARA AGE | RELATÓRIO LAI | INFORMAÇÕES SOBRE DADOS DE TRANSPARÊNCIA ATIVA (art. 9º) | DADOS E-SIC | OBSERVAÇÃO |
|---|---------------------|-------------------------------|----------------------|---|-------------------------|-----------------------|
| SECRETARIA DE ESTADO DE DESENVOLVIMENTO URBANO E OBRAS PÚBLICAS - SEDOP | 2022/121623 | 31/01/2022 | ENTREGUE | ENTREGUE ATRAVÉS DE RELATÓRIO LAI | ENCAMINHADO DADOS E-SIC | |
| SECRETARIA DE ESTADO DE DESENVOLVIMENTO URBANO E OBRAS PÚBLICAS - SEDOP | 2022/121640 | 31/01/2022 | ENTREGUE | ENTREGUE ATRAVÉS DE RELATÓRIO LAI | ENCAMINHADO DADOS E-SIC | |
| SECRETARIA DE ESTADO DE EDUCAÇÃO - SEDUC | 2021/1358911 | 09/02/2022 | ENTREGUE | INFORMADO ATRAVÉS DE RELATÓRIO LAI | ENCAMINHADO DADOS E-SIC | |
| SECRETARIA DE ESTADO DE ESPORTE E LAZER - SEEL | sem dados | - | - | - | - | Relatório não enviado |
| SECRETARIA DE ESTADO DE JUSTIÇA E DIREITOS HUMANOS - SEJUDH | sem dados | - | - | - | - | Relatório não enviado |
| SECRETARIA DE ESTADO DE MEIO AMBIENTE E SUSTENTABILIDADE- SEMAS | 2022/205554 | 18/02/2022 | ENTREGUE | INFORMOU LINK SITE TRANSPARÊNCIA | ENCAMINHADO DADOS E-SIC | |
| SECRETARIA DE ESTADO DE PLANEJAMENTO E ADMINISTRAÇÃO - SEPLAD | 2021/1358917 | 01/02/2022 | ENTREGUE | ENTREGUE ATRAVÉS DE RELATÓRIO LAI | ENCAMINHADO DADOS E-SIC | |
| SECRETARIA DE ESTADO DE SAÚDE PÚBLICA - SESPA | 2021/1358919 | 01/02/2022 | ENTREGUE | ENTREGUE ATRAVÉS DE RELATÓRIO LAI | ENCAMINHADO DADOS E-SIC | |
| SECRETARIA DE ESTADO DE SEGURANÇA PÚBLICA E DEFESA SOCIAL - SEGUP | 2022/110734 | 28/01/2022 | ENTREGUE | ENTREGUE ATRAVÉS DE RELATÓRIO LAI | ENCAMINHADO DADOS E-SIC | |
| SECRETARIA DE ESTADO DE TRANSPORTES - SETRAN | 2022/128013 | 31/01/2022 | ENTREGUE | ENTREGUE ATRAVÉS DE RELATÓRIO LAI | ENCAMINHADO DADOS E-SIC | |

| ÓRGÃO | PROCESSO PAE | DATA DA ENVIO PARA AGE | RELATÓRIO LAI | INFORMAÇÕES SOBRE DADOS DE TRANSPARÊNCIA ATIVA (art. 9º) | DADOS E-SIC | OBSERVAÇÃO |
|---|---------------------|-------------------------------|----------------------|---|-------------------------|-----------------------|
| SECRETARIA DE ESTADO DE TURISMO - SETUR | sem dados | - | - | - | - | Relatório não enviado |
| SECRETARIA ESTRATÉGICA DE ARTICULAÇÃO DA CIDADANIA - SEAC | 2022/105158 | 02/02/2022 | ENTREGUE | ENTREGUE APENAS RELATÓRIO E-SIC | ENCAMINHADO DADOS E-SIC | |
| SECRETARIA REGIONAL DE GOVERNO DO BAIXO AMAZÔNAS | sem dados | - | - | - | - | Relatório não enviado |
| SECRETARIA REGIONAL DE GOVERNO DO MARAJÓ | sem dados | - | - | - | - | Relatório não enviado |
| SECRETARIA REGIONAL DE GOVERNO DO SUDESTE DO PARÁ | sem dados | - | - | - | - | Relatório não enviado |
| UNIVERSIDADE DO ESTADO DO PARÁ - UEPA | 2021/1358922 | 28/01/2022 | ENTREGUE | ENTREGUE APENAS RELATÓRIO E-SIC | ENCAMINHADO DADOS E-SIC | |

DADOS OBRIGATÓRIOS DE TRANSPARÊNCIA ATIVA

Os dados relativos a Transparência Ativa no Estado do Pará estão compilados e disponíveis no sítio eletrônico **Portal “Transparência Pará”**, que poderá ser acessado no link <http://www.transparencia.pa.gov.br/> onde constam os dados compilados relativos aos incisos do art. 9^a, §5^o do Decreto Estadual nº 1.359/2015.

Para facilitar a navegabilidade, foi disponibilizado o Manual Prático do Portal da Transparência do Governo do Pará (<http://www.transparencia.pa.gov.br/sites/default/files/manual.pdf>).

Noutro ponto, vale mencionar que foi assinado entre a Auditoria Geral do Estado e a Secretaria de Fazenda do Estado do Pará o Termo de Cooperação nº 01/2021, referente à realização de projeto dentro do Programa de Modernização da Gestão Fiscal do Estado do Pará (Profisco II), financiado pelo Banco Interamericano de Desenvolvimento (BID) com contrapartida do Estado.

A parceria entre os dois Órgãos foi formalizada pela Portaria Conjunta AGE/SEFA nº. 01/2021, de 22 de janeiro de 2021, publicada no DOE nº 34.470, de 25 de janeiro de 2021 visa modernizar o Portal “Transparência Pará” e já está em fase contratual ativa (Contrato nº 061/2021-SEFA/PRODEPA), já com previsão para o dia 01 de agosto de 2022 a entrega do sítio eletrônico para testes e homologação e acesso ao público previsto para ocorrer em fevereiro de 2023.

Seguem dados relativos a Transparência Ativa constantes no Portal “Transparência Pará”:

- Art. 9^o, §5^o, inciso I do Decreto Estadual nº 1.359/2015: Informações relativas a estrutura organizacional, competências e atividades desenvolvidas,

detalhados por unidade do Órgão ou Entidade, legislação aplicável, incluindo a relacionada à criação, estrutura, competências e área de atuação, normativos e manuais internos, principais cargos e seus ocupantes, endereço e telefones das unidades, horários de atendimento ao público.

| | |
|--|---|
| <p>Informações relativas a estrutura organizacional, principais cargos e seus ocupantes, estrutura, competências e área de atuação.</p> | <p>http://www.transparencia.pa.gov.br/?q=consultar_receitas</p> <p>http://www.transparencia.pa.gov.br/?q=consultar_despesas_orcamentarias</p> |
| <p>Competências e atividades desenvolvidas</p> | <p>http://www.transparencia.pa.gov.br/sites/default/files/manual.pdf</p> |
| <p>Endereço e telefones das unidades, horários de atendimento ao público.</p> | <p>http://www.transparencia.pa.gov.br/ através do “Fale Conosco” com disponibilização de telefone para contato.</p> <p>http://www.transparencia.pa.gov.br/?q=node/29</p> |
| <p>Legislação aplicável, incluindo a relacionada à criação, estrutura, competências, área de atuação, normativos e manuais internos.</p> | <p>http://www.transparencia.pa.gov.br/?q=node/21</p> |

- Art. 9º, §5º, inciso II do Decreto Estadual nº 1.359/2015: programas, projetos, ações, obras, serviços e atividades, com indicação da unidade

responsável, principais metas e resultados e, quando existentes, indicadores de resultado e impacto: <http://www.transparencia.pa.gov.br/>

- Art. 9º, §5º, inciso III do Decreto Estadual nº 1.359/2015: repasses ou transferências de recursos financeiros concedidos, diretamente do orçamento ou mediante subvenções sociais, contrato de gestão, termo de parceria, convênios, termos de colaboração ou de fomento, acordo, ajustes ou outros instrumentos congêneres, com disponibilização, quando for o caso, do plano de trabalho, termo original e aditivos, publicações no Diário Oficial do Estado, notas de empenho e ordens bancárias, relatórios, pareceres ou laudos, parciais e finais, de acompanhamento, fiscalização ou vistoria do objeto do instrumento celebrado:

<http://www.transparencia.pa.gov.br/?q=node/86>

<https://www.tce.pa.gov.br/index.php/inicio-prestacao-contas>

<http://www.transparencia.pa.gov.br/?q=node/53>

- Art. 9º, §5º, inciso IV do Decreto Estadual nº 1.359/2015: registro das despesas, com detalhamento da execução orçamentária e financeira:

http://www.transparencia.pa.gov.br/?q=consultar_despesas_orcamentarias

- Art. 9º, §5º, inciso V do Decreto Estadual nº 1.359/2015: licitações realizadas e em andamento, incluindo processos de dispensa, de inexigibilidade e de adesão a registro de preços, contendo, conforme o caso, as publicações no Diário Oficial do Estado, editais, anexos e resultados, além dos contratos firmados, incluindo termos aditivos e apostilamentos, notas de empenho e ordens bancárias emitidas, termos de recebimento do bem ou serviço:

<http://www.transparencia.pa.gov.br/?q=node/68>

- Art. 9º, §5º, inciso VI do Decreto Estadual nº 1.359/2015: bens imóveis do Órgão ou Entidade, com indicação precisa do endereço de cada imóvel e data em que a relação de bens foi atualizada:

http://www.transparencia.pa.gov.br/?q=consultar_despesas

- Art. 9º, §5º, inciso VII do Decreto Estadual nº 1.359/2015: autorizações de uso, alienações, doações, permissões, cessões e concessões de bens públicos:

| | |
|---------------------|---|
| Autorizações de uso | http://www.transparencia.pa.gov.br/index.php - disponível na aba "CONTABILIDADE GERAL DO ESTADO" |
| Doações | http://www.transparencia.pa.gov.br/index.php - disponível na aba "CONTABILIDADE GERAL DO ESTADO" |

- Art. 9º, §5º, inciso VIII do Decreto Estadual nº 1.359/2015: resultado final de inspeções, fiscalizações, auditorias, prestações e tomadas de contas realizadas pelos Órgãos de Controle Interno e Externo, incluindo prestações de contas e relatórios de gestão relativos a exercícios anteriores:

| | |
|---|---|
| Prestações e tomadas de contas realizadas pelos Órgãos de Controle Interno e Externo, incluindo prestações de contas e relatórios de gestão relativos a exercícios anteriores | http://www.transparencia.pa.gov.br/index.php - disponível na aba "CONTABILIDADE GERAL DO ESTADO" |
| Resultado final de inspeções, fiscalizações e auditorias. | |

- Art. 9º, §5º, inciso IX do Decreto Estadual nº 1.359/2015: remuneração e subsídio recebidos por ocupantes de cargo, posto, graduação, função e emprego público, incluindo auxílios, ajudas de custo, jetons e quaisquer outras vantagens pecuniárias, bem como proventos de aposentadoria e pensões

daqueles que estiverem na ativa, de maneira individualizada: <http://www.transparencia.pa.gov.br/index.php> - disponível na aba “SERVIDORES ATIVOS” e “SERVIDORES INATIVOS E PENSIONISTAS”.

- Art. 9º, §5º, inciso X do Decreto Estadual nº 1.359/2015: respostas a perguntas mais frequentes da Sociedade: <http://www.transparencia.pa.gov.br/?q=node/29> / ;
<http://www.transparencia.pa.gov.br/?q=sitemap> ;
<http://www.transparencia.pa.gov.br/?q=glossary>

- Art. 9º, §5º, inciso XI do Decreto Estadual nº 1.359/2015: contato da Autoridade de Gerenciamento do Órgão ou Entidade, designada nos termos do art. 66 deste Decreto, telefone e correio eletrônico do Serviço de Informações ao Cidadão – SIC: não se aplica ao caso.

Vale mencionar que, por meio do Balanço Geral do Estado do ano de 2020, apresentado ao Tribunal de Contas do Estado e homologado por meio da Resolução TCE nº19.285 (Diário Oficial de 27/07/2021, Nº 34.651), a Auditoria Geral do Estado informa ao Órgão de Controle Externo que realizou, no intuito de acompanhar a conformidade e o atendimento do art. 9º do Decreto Estadual nº 1.359/2015, analisou 57 (cinquenta e sete) sítios eletrônicos dos Órgãos e Entidades do Poder Executivo Estadual, encaminhando solicitação de ação corretiva (SAC), com programação para reanálise dos itens no ano de 2022, considerando a necessidade de concessão de prazo e tempo hábil para os procedimentos de ajustes indicados.

Abaixo, apresento listagem dos sítios eletrônicos analisados e demais dados pertinentes. Para a consulta do Balanço Geral do Estado para o ano de 2020, volume I, segue link para acesso junto a Secretaria da Fazenda Pública do Estado: <http://www.sefa.pa.gov.br/receitas-despesas/131-receitas-despesas/contabilidade-geral/18605-balanco-geral-2020>

| SIGLA ÓRGÃO/ENTIDADE | Nº RELATÓRIO FISCALIZAÇÃO | Nº SOLICITAÇÃO DE AÇÃO CORRETIVA-SAC | PROC. PAE |
|----------------------|---------------------------|--------------------------------------|--------------|
| CBM/PA | 68/2020 | 68/2020 | 2020/959551 |
| CODEC | 69/2020 | 69/2020 | 2020/983168 |
| CPC "RENATO CHAVES" | 70/2020 | 70/2020 | 2020/993217 |
| IASEP | 71/2020 | 71/2020 | 2020/984251 |
| JUCEPA | 72/2020 | 72/2020 | 2020/985040 |
| PM / PA | 73/2020 | 73/2020 | 2020/995428 |
| POLICIA CIVIL | 74/2020 | 74/2020 | 2020/1005316 |
| SEDUC | 75/2020 | 75/2020 | 2020/1005478 |
| SEGUP | 76/2020 | 76/2020 | 2020/1005552 |
| CEASA | 77/2020 | 77/2020 | 2020/1005624 |
| EMATER | 78/2020 | 78/2020 | 2020/1005678 |
| FASEPA | 79/2020 | 79/2020 | 2020/893164 |
| HEMOPA | 80/2020 | 80/2020 | 2020/893508 |
| IMETROPARA | 81/2020 | 81/2020 | 2020/893633 |
| NGTM | 82/2020 | 82/2020 | 2020/893734 |

| SIGLA ÓRGÃO/ENTIDADE | Nº RELATÓRIO FISCALIZAÇÃO | Nº SOLICITAÇÃO DE AÇÃO CORRETIVA-SAC | PROC. PAE |
|----------------------|---------------------------|--------------------------------------|--------------|
| SECOM | 83/2020 | 83/2020 | 2020/893877 |
| SECULT | 84/2020 | 84/2020 | 2020/894006 |
| SEDAP | 85/2020 | 85/2020 | 2020/894187 |
| SESPA | 86/2020 | 86/2020 | 2021/4535 |
| CPH - PARA | 87/2020 | 87/2020 | 2020/938674 |
| FUNTELPA | 88/2020 | 88/2020 | 2020/954508 |
| IDEFLOR-BIO | 89/2020 | 89/2020 | 2020/954843 |
| IGEPREV | 90/2020 | 90/2020 | 2020/967046 |
| IOEPA | 91/2020 | 91/2020 | 2020/937398 |
| PGE | 92/2020 | 92/2020 | 2020/955172 |
| SEMAS | 93/2020 | 93/2020 | 2020/969093 |
| SETUR | 94/2020 | 94/2020 | 2020/969948 |
| UEPA | 95/2020 | 95/2020 | 2020/955322 |
| SETRAN | 96/2020 | 96/2020 | 2020/968060 |
| SEPLAD | 97/2020 | 97/2020 | 2020/962328 |
| FAPESPA | 98/2020 | 98/2020 | 2020/1040824 |
| NGPR | 99/2020 | 99/2020 | 2020/1041138 |
| SEAP | 100/2020 | 100/2020 | 2020/1041505 |
| SECTET | 102/2020 | 102/2020 | 2020/1046867 |
| SEDOP | 101/2020 | 101/2020 | 2020/1047438 |
| FCG | 103/2020 | 103/2020 | 2020/1008633 |
| CASA CIVIL | 104/2020 | 104/2020 | 2020/1009585 |
| CASA MILITAR | 105/2020 | 105/2020 | 2020/1009688 |
| AGE | 106/2020 | 106/2020 | 2020/1009809 |
| NGPM (CREDICIDADA0) | 107/2020 | 107/2020 | 2020/1010042 |
| SEFA | 108/2020 | 108/2020 | 2020/1010388 |
| ARCON | 109/2020 | 109/2020 | 2020/1010524 |
| COHAB | 110/2020 | 110/2020 | 2020/1010907 |
| FUNDACAO PARAPAZ | 111/2020 | 111/2020 | 2020/1011008 |
| ITERPA | 112/2020 | 112/2020 | 2020/1011334 |
| SEJUDH | 113/2020 | 113/2020 | 2020/1011540 |
| ADEPARA | 114/2020 | 114/2020 | 2020/1002014 |

| | | | |
|---------------------|----------|----------|--------------|
| DETRAN | 115/2020 | 115/2020 | 2020/975218 |
| EGPA | 116/2020 | 116/2020 | 2020/977615 |
| FCP | 117/2020 | 117/2020 | 2020/988656 |
| FHCGV | 118/2020 | 118/2020 | 2020/974039 |
| FUND.STA.CASA MISER | 119/2020 | 119/2020 | 2020/990734 |
| HOSP.OPHIR LOYOLA | 120/2020 | 120/2020 | 2020/1000976 |
| PRODEPA | 121/2020 | 121/2020 | 2020/1001978 |
| SEASTER | 122/2020 | 122/2020 | 2020/1001174 |
| SEDEME | 123/2020 | 123/2020 | 2020/974312 |
| SEEL | 124/2020 | 124/2020 | 2020/1001304 |

DISPOSIÇÕES FINAIS

A Lei de Acesso à Informação, mecanismo pelo qual ocorreu no Brasil a regulamentação do art. 5º, inciso XXXIII da Constituição Federal, busca garantir aos cidadãos o acesso à informação de interesse particular, coletivo ou geral, como corolário do fundamento do Estado Democrático de Direito quanto ao exercício da cidadania.

À Auditoria Geral do Estado foi concedida a competência de gerenciamento do Acesso à Informação no âmbito do Estado do Pará, atribuído pelo Decreto Estadual nº 1.359/2015, detendo função primordial de fomento da cultura de Transparência, monitoramento da aplicação da Lei de Acesso à Informação e a capacitação dos agentes públicos.

No ano de 2021 houve significativos avanços quanto ao fomento da cultura de Transparência Ativa no Estado do Pará, sendo o mais significativo deles a assinatura do Termo de Cooperação nº 01/2021 entre a Auditoria Geral do Estado e a Secretaria de Fazenda do Estado do Pará, referente à realização de projeto dentro do Programa de Modernização e adaptações do sítio eletrônico “Transparência Pará”.

O compilado de informações apresentadas neste Relatório de Monitoramento foi realizado por meio da consulta ao sítio Portal da Transparência e da colaboração das Autoridades de Gerenciamento e Gestores dos Órgãos e Entidades do Poder Executivo Estadual, que permite a análise dos pontos positivos da implementação do Decreto regulamentador, bem como a identificação dos itens que necessitam de maior atenção para a sua implementação.

Firmes no propósito de ampliar ainda mais as tarefas incumbidas pelo legislador através da Lei Federal nº 12.527/2011 e Decreto Estadual nº

1.359/2015, por meio dos dados já apresentados constam os esforços adotados no ano de 2021, certos que no exercício de 2022 ampliaremos ainda mais nossos esforços em busca a implementar melhorias nos processos e procedimentos de fomento e aplicação da Lei de Acesso à Informação.

Belém/PA, 31 de março de 2022.

Sâmya Letícia Santos de Souza

Autoridade de Gerenciamento da Lei de Acesso à Informação

José Rubens Barreiros de Leão

Auditor-Geral do Estado